




A&C AUDITING AND CONSULTING CO., LTD.

www.a-c.com.vn



BÁO CÁO TÀI CHÍNH GIỮA NIÊN ĐỘ

**6 THÁNG ĐẦU CỦA NĂM TÀI CHÍNH
KẾT THÚC NGÀY 31 THÁNG 12 NĂM 2019**

**CÔNG TY CỔ PHẦN
TÂM LỢP VẬT LIỆU XÂY DỰNG
ĐỒNG NAI**

MỤC LỤC

	Trang
1. Mục lục	1
2. Báo cáo của Ban Tổng Giám đốc	2 - 4
3. Báo cáo soát xét thông tin tài chính giữa niên độ	5
4. Bảng cân đối kế toán giữa niên độ tại ngày 30 tháng 6 năm 2019	6 - 9
5. Báo cáo kết quả hoạt động kinh doanh giữa niên độ 6 tháng đầu của năm tài chính kết thúc ngày 31 tháng 12 năm 2019	10
6. Báo cáo lưu chuyển tiền tệ giữa niên độ 6 tháng đầu của năm tài chính kết thúc ngày 31 tháng 12 năm 2019	11 - 12
7. Bản thuyết minh Báo cáo tài chính giữa niên độ 6 tháng đầu của năm tài chính kết thúc ngày 31 tháng 12 năm 2019	13 - 34

BÁO CÁO CỦA BAN TỔNG GIÁM ĐỐC

Ban Tổng Giám đốc Công ty Cổ phần Tầm lợi Vật liệu xây dựng Đồng Nai (sau đây gọi tắt là “Công ty”) trình bày báo cáo của mình cùng với Báo cáo tài chính giữa niên độ 6 tháng đầu của năm tài chính kết thúc ngày 31 tháng 12 năm 2019.

Khái quát về Công ty

Công ty được thành lập theo Quyết định số 73/2000/QĐ-TTg ngày 21 tháng 6 năm 2000 của Thủ tướng Chính phủ về việc chuyển Công ty Tầm lợi Vật liệu Xây dựng Đồng Nai (thuộc Tổng công ty Xi măng Việt Nam) sang công ty cổ phần. Công ty hoạt động theo Giấy chứng nhận đăng ký doanh nghiệp số 3600475018 (số cũ là 4703000010), đăng ký lần đầu ngày 22 tháng 9 năm 2000 và đăng ký thay đổi lần thứ bảy ngày 09 tháng 5 năm 2019 do Sở Kế hoạch và Đầu tư tỉnh Đồng Nai cấp.

Trụ sở chính

- Địa chỉ : Khu công nghiệp Biên Hòa 1, Đường số 4, phường An Bình, TP. Biên Hòa, tỉnh Đồng Nai
- Điện thoại : (84-251) 383 6130
- Fax : (84-251) 383 6023

Công ty có các đơn vị trực thuộc sau:

Tên đơn vị	Địa chỉ
Chi nhánh Công ty Cổ phần Tầm lợi Vật liệu xây dựng Đồng Nai tại TP. Hồ Chí Minh	Số 2/14 - 2/16 Hàm Nghi, phường Bến Nghé, TP. Hồ Chí Minh
Công ty Cổ phần Tầm lợi Vật liệu xây dựng Đồng Nai - Chi nhánh Nhơn Trạch, Đồng Nai	Khu công nghiệp Ông Kèo, ấp 3, xã Phước Khánh, huyện Nhơn Trạch, tỉnh Đồng Nai

Hoạt động kinh doanh của Công ty theo Giấy chứng nhận đăng ký doanh nghiệp là:

- Sản xuất bê tông và các sản phẩm từ xi măng, thạch cao;
- Bán buôn vật liệu, thiết bị khác trong xây dựng;
- Bán buôn máy móc, thiết bị và phụ tùng máy khác;
- Sản xuất xi măng, vôi và thạch cao;
- Khai thác xử lý và cung cấp nước;
- Xây dựng nhà các loại;
- Xây dựng công trình kỹ thuật dân dụng khác;
- Xây dựng công trình đường sắt và đường bộ;
- Xây dựng công trình công ích;
- Vận tải hàng hóa bằng đường bộ, đường thủy nội địa;
- Bán buôn xe ô tô và xe có động cơ khác;
- Bán mô tô, xe máy;
- Bốc xếp hàng hóa;
- Kinh doanh bất động sản, quyền sử dụng đất thuộc chủ sở hữu, chủ sử dụng hoặc đi thuê.



CÔNG TY CỔ PHẦN TẮM LỢP VẬT LIỆU XÂY DỰNG ĐỒNG NAI
BÁO CÁO CỦA BAN TỔNG GIÁM ĐỐC (tiếp theo)

Hội đồng quản trị và Ban điều hành, quản lý

Các thành viên Hội đồng quản trị và Ban Tổng Giám đốc của Công ty trong kỳ và cho đến thời điểm lập báo cáo này bao gồm:

Hội đồng quản trị

Họ và tên	Chức vụ	Ngày bổ nhiệm
Ông Nguyễn Công Lý	Chủ tịch	Bổ nhiệm ngày 15 tháng 5 năm 2015
Ông Nguyễn Bá Thuyền	Thành viên	Bổ nhiệm ngày 27 tháng 4 năm 2017
Bà Nguyễn Thị Mai Thảo	Thành viên	Bổ nhiệm ngày 27 tháng 4 năm 2017

Ban kiểm soát

Họ và tên	Chức vụ	Ngày bổ nhiệm
Ông Nguyễn Văn Nho	Trưởng ban	Bổ nhiệm ngày 15 tháng 5 năm 2015
Ông Phạm Đức Hùng	Thành viên	Bổ nhiệm ngày 15 tháng 5 năm 2015
Bà Lê Nguyễn Thùy Vân	Thành viên	Bổ nhiệm ngày 27 tháng 4 năm 2019

Ban Tổng Giám đốc

Họ và tên	Chức vụ	Ngày bổ nhiệm/miễn nhiệm
Ông Nguyễn Công Lý	Tổng Giám đốc	Miễn nhiệm ngày 27 tháng 4 năm 2019
Ông Lê Thân	Tổng Giám đốc	Bổ nhiệm ngày 27 tháng 4 năm 2019
Bà Trần Thị Mộng Thu	Phó Giám đốc thường trực	Bổ nhiệm ngày 15 tháng 01 năm 2019

Đại diện theo pháp luật

Người đại diện theo pháp luật của Công ty trong kỳ và cho đến thời điểm lập báo cáo này là Ông Lê Thân – Tổng Giám đốc (bổ nhiệm ngày 09 tháng 5 năm 2019).

Kiểm toán viên

Công ty TNHH Kiểm toán và Tư vấn A&C đã được chỉ định soát xét Báo cáo tài chính giữa niên độ 6 tháng đầu của năm tài chính kết thúc ngày 31 tháng 12 năm 2019 của Công ty.

Trách nhiệm của Ban Tổng Giám đốc

Ban Tổng Giám đốc chịu trách nhiệm lập Báo cáo tài chính giữa niên độ phản ánh trung thực và hợp lý tình hình tài chính, kết quả hoạt động kinh doanh và lưu chuyển tiền tệ của Công ty trong kỳ. Trong việc lập Báo cáo tài chính giữa niên độ này, Ban Tổng Giám đốc phải:

- Chọn lựa các chính sách kế toán thích hợp và áp dụng các chính sách này một cách nhất quán;
- Thực hiện các xét đoán và các ước tính một cách hợp lý và thận trọng;
- Nêu rõ các chuẩn mực kế toán áp dụng cho Công ty có được tuân thủ hay không và tất cả các sai lệch trọng yếu đã được trình bày và giải thích trong Báo cáo tài chính giữa niên độ;
- Lập Báo cáo tài chính giữa niên độ trên cơ sở hoạt động liên tục trừ trường hợp không thể cho rằng Công ty sẽ tiếp tục hoạt động liên tục;
- Thiết lập và thực hiện hệ thống kiểm soát nội bộ một cách hữu hiệu nhằm hạn chế rủi ro có sai sót trọng yếu do gian lận hoặc nhầm lẫn trong việc lập và trình bày Báo cáo tài chính giữa niên độ.

Ban Tổng Giám đốc đảm bảo các sổ kế toán thích hợp được lưu giữ đầy đủ để phản ánh tình hình tài chính của Công ty với mức độ chính xác hợp lý tại bất kỳ thời điểm nào và các sổ sách kế toán tuân thủ chế độ kế toán áp dụng. Ban Tổng Giám đốc cũng chịu trách nhiệm quản lý các tài sản của Công ty và do đó đã thực hiện các biện pháp thích hợp để ngăn chặn và phát hiện các hành vi gian lận và các vi phạm khác.

Ban Tổng Giám đốc cam kết đã tuân thủ các yêu cầu nêu trên trong việc lập Báo cáo tài chính giữa niên độ.



CÔNG TY CỔ PHẦN TẮM LỘP VẬT LIỆU XÂY DỰNG ĐỒNG NAI
BÁO CÁO CỦA BAN TỔNG GIÁM ĐỐC (tiếp theo)

Phê duyệt Báo cáo tài chính

Ban Tổng Giám đốc phê duyệt Báo cáo tài chính giữa niên độ đính kèm. Báo cáo tài chính giữa niên độ đã phản ánh trung thực và hợp lý tình hình tài chính của Công ty tại thời điểm ngày 30 tháng 6 năm 2019, cũng như kết quả hoạt động kinh doanh và tình hình lưu chuyển tiền tệ trong 6 tháng đầu của năm tài chính kết thúc ngày 31 tháng 12 năm 2019, phù hợp với các Chuẩn mực Kế toán Việt Nam, Chế độ Kế toán doanh nghiệp Việt Nam và các quy định pháp lý có liên quan đến việc lập và trình bày Báo cáo tài chính giữa niên độ.

Thay mặt Ban Tổng Giám đốc,



[Handwritten signature in blue ink]

Lê Thân
Tổng Giám đốc

Ngày 14 tháng 8 năm 2019



Số: 1.1175/19/TC-AC

BÁO CÁO SOÁT XÉT THÔNG TIN TÀI CHÍNH GIỮA NIÊN ĐỘ

**Kính gửi: CÁC CỔ ĐÔNG, HỘI ĐỒNG QUẢN TRỊ VÀ BAN TỔNG GIÁM ĐỐC
CÔNG TY CỔ PHẦN TẮM LỘP VẬT LIỆU XÂY DỰNG ĐỒNG NAI**

Chúng tôi đã thực hiện công việc soát xét Báo cáo tài chính giữa niên độ kèm theo của Công ty Cổ phần Tầm Lộp Vật liệu xây dựng Đồng Nai (sau đây gọi tắt là “Công ty”), được lập ngày 26 tháng 7 năm 2019, từ trang 06 đến trang 34, bao gồm Bảng cân đối kế toán giữa niên độ tại ngày 30 tháng 6 năm 2019, Báo cáo kết quả hoạt động kinh doanh giữa niên độ, Báo cáo lưu chuyển tiền tệ giữa niên độ cho năm tài chính kết thúc ngày 31 tháng 12 năm 2019 và Bản thuyết minh Báo cáo tài chính giữa niên độ.

Trách nhiệm của Ban Tổng Giám đốc

Ban Tổng Giám đốc Công ty chịu trách nhiệm về lập và trình bày trung thực và hợp lý Báo cáo tài chính giữa niên độ của Công ty theo các Chuẩn mực Kế toán Việt Nam, Chế độ Kế toán doanh nghiệp Việt Nam và các quy định pháp lý có liên quan đến việc lập và trình bày Báo cáo tài chính giữa niên độ và chịu trách nhiệm về kiểm soát nội bộ mà Ban Tổng Giám đốc xác định là cần thiết để đảm bảo cho việc lập và trình bày Báo cáo tài chính giữa niên độ không có sai sót trọng yếu do gian lận hoặc nhầm lẫn.

Trách nhiệm của Kiểm toán viên

Trách nhiệm của chúng tôi là đưa ra kết luận về Báo cáo tài chính giữa niên độ kèm theo. Tuy nhiên, do vấn đề mô tả tại đoạn “Cơ sở của việc từ chối đưa ra kết luận”, chúng tôi đã không thể thu thập được đầy đủ bằng chứng thích hợp để làm cơ sở đưa ra kết luận về Báo cáo tài chính giữa niên độ.

Cơ sở của việc từ chối đưa ra kết luận

Trong 6 tháng đầu của năm tài chính kết thúc ngày 31 tháng 12 năm 2019 hoạt động kinh doanh của Công ty đã có lợi nhuận 625.368.208 VND. Tuy nhiên khoản lỗ lũy kế đến ngày 30 tháng 6 năm 2019 là 530.232.976.323 VND, vượt vốn góp của chủ sở hữu và các quỹ với số tiền là 158.565.051.922 VND. Ngoài ra, tại ngày 30 tháng 6 năm 2019 nợ ngắn hạn lớn hơn tài sản ngắn hạn 343.713.807.852 VND (xem thuyết minh số VII.3 trong Bản thuyết minh Báo cáo tài chính giữa niên độ). Chúng tôi không thu thập được đầy đủ bằng chứng kiểm toán thích hợp để đánh giá khả năng hoạt động liên tục của Công ty.

Từ chối đưa ra kết luận

Do tầm quan trọng của các vấn đề nêu tại đoạn “Cơ sở của việc từ chối đưa ra kết luận”, chúng tôi không thể thu thập được đầy đủ bằng chứng thích hợp để làm cơ sở đưa ra kết luận về Báo cáo tài chính giữa niên độ. Do đó, chúng tôi không đưa ra kết luận nào về các Báo cáo tài chính giữa niên độ này.

Công ty TNHH Kiểm toán và Tư vấn A&C



Nguyễn Chí Dũng - Phó Tổng Giám đốc
Số Giấy CNDKHN kiểm toán: 0100-2018-008-1

TP. Hồ Chí Minh, ngày 14 tháng 8 năm 2019

CÔNG TY CỔ PHẦN TẮM LỢP VẬT LIỆU XÂY DỰNG ĐỒNG NAI

Địa chỉ: Khu công nghiệp Biên Hòa 1, Đường số 4, phường An Bình, TP. Biên Hòa, tỉnh Đồng Nai

BÁO CÁO TÀI CHÍNH GIỮA NIÊN ĐỘ

6 tháng đầu của năm tài chính kết thúc ngày 31 tháng 12 năm 2019

BẢNG CÂN ĐỐI KẾ TOÁN GIỮA NIÊN ĐỘ

(Dạng đầy đủ)

Tại ngày 30 tháng 6 năm 2019

Đơn vị tính: VND

CHỈ TIÊU	Mã số	Thuyết minh	Số cuối kỳ	Số đầu năm
A - TÀI SẢN NGẮN HẠN	100		162.023.222.901	97.629.435.854
I. Tiền và các khoản tương đương tiền	110		300.980.192	1.634.636.043
1. Tiền	111	V.1	300.980.192	1.634.636.043
2. Các khoản tương đương tiền	112		-	-
II. Đầu tư tài chính ngắn hạn	120		-	-
1. Chứng khoán kinh doanh	121		-	-
2. Dự phòng giảm giá chứng khoán kinh doanh	122		-	-
3. Đầu tư nắm giữ đến ngày đáo hạn	123		-	-
III. Các khoản phải thu ngắn hạn	130		140.365.275.101	58.141.499.115
1. Phải thu ngắn hạn của khách hàng	131	V.2	137.892.301.462	56.120.198.020
2. Trả trước cho người bán ngắn hạn	132	V.3	1.978.814.481	1.952.223.000
3. Phải thu nội bộ ngắn hạn	133		-	-
4. Phải thu theo tiến độ kế hoạch hợp đồng xây dựng	134		-	-
5. Phải thu về cho vay ngắn hạn	135		-	-
6. Phải thu ngắn hạn khác	136	V.4	650.619.158	225.538.095
7. Dự phòng phải thu ngắn hạn khó đòi	137	V.5	(156.460.000)	(156.460.000)
8. Tài sản thiếu chờ xử lý	139		-	-
IV. Hàng tồn kho	140		21.356.967.608	37.853.300.696
1. Hàng tồn kho	141	V.6	21.356.967.608	37.853.300.696
2. Dự phòng giảm giá hàng tồn kho	149		-	-
V. Tài sản ngắn hạn khác	150		-	-
1. Chi phí trả trước ngắn hạn	151		-	-
2. Thuế giá trị gia tăng được khấu trừ	152		-	-
3. Thuế và các khoản khác phải thu Nhà nước	153		-	-
4. Giao dịch mua bán lại trái phiếu Chính phủ	154		-	-
5. Tài sản ngắn hạn khác	155		-	-

3047
CÔNG
CỔ PHẦN
TẮM LỢP
VẬT LIỆU
XÂY DỰNG
ĐỒNG NAI

404
D. N. P.
TRÁI
KIỂM
TÀI CHÍNH

CÔNG TY CỔ PHẦN TẮM LỢP VẬT LIỆU XÂY DỰNG ĐỒNG NAI

Địa chỉ: Khu công nghiệp Biên Hòa 1, Đường số 4, phường An Bình, TP. Biên Hòa, tỉnh Đồng Nai

BÁO CÁO TÀI CHÍNH GIỮA NIÊN ĐỘ

6 tháng đầu của năm tài chính kết thúc ngày 31 tháng 12 năm 2019

Bảng cân đối kế toán giữa niên độ (tiếp theo)

CHỈ TIÊU	Mã số	Thuyết minh	Số cuối kỳ	Số đầu năm
B - TÀI SẢN DÀI HẠN	200		572.082.491.062	591.330.636.027
I. Các khoản phải thu dài hạn	210		-	-
1. Phải thu dài hạn của khách hàng	211		-	-
2. Trả trước cho người bán dài hạn	212		-	-
3. Vốn kinh doanh ở đơn vị trực thuộc	213		-	-
4. Phải thu nội bộ dài hạn	214		-	-
5. Phải thu về cho vay dài hạn	215		-	-
6. Phải thu dài hạn khác	216		-	-
7. Dự phòng phải thu dài hạn khó đòi	219		-	-
II. Tài sản cố định	220		568.374.746.253	586.039.542.130
1. Tài sản cố định hữu hình	221	V.7	561.181.447.124	578.725.389.945
- Nguyên giá	222		1.069.751.805.614	1.069.476.366.760
- Giá trị hao mòn lũy kế	223		(508.570.358.490)	(490.750.976.815)
2. Tài sản cố định thuê tài chính	224		-	-
- Nguyên giá	225		-	-
- Giá trị hao mòn lũy kế	226		-	-
3. Tài sản cố định vô hình	227	V.8	7.193.299.129	7.314.152.185
- Nguyên giá	228		9.667.346.689	9.667.346.689
- Giá trị hao mòn lũy kế	229		(2.474.047.560)	(2.353.194.504)
III. Bất động sản đầu tư	230		-	-
- Nguyên giá	231		-	-
- Giá trị hao mòn lũy kế	232		-	-
IV. Tài sản dở dang dài hạn	240		171.217.250	50.000.000
1. Chi phí sản xuất, kinh doanh dở dang dài hạn	241		-	-
2. Chi phí xây dựng cơ bản dở dang	242	V.9	171.217.250	50.000.000
V. Đầu tư tài chính dài hạn	250		-	-
1. Đầu tư vào công ty con	251		-	-
2. Đầu tư vào công ty liên doanh, liên kết	252		-	-
3. Đầu tư góp vốn vào đơn vị khác	253	V.10	90.000.000.000	90.000.000.000
4. Dự phòng đầu tư tài chính dài hạn	254	V.10	(90.000.000.000)	(90.000.000.000)
5. Đầu tư nắm giữ đến ngày đáo hạn	255		-	-
VI. Tài sản dài hạn khác	260		3.536.527.559	5.241.093.897
1. Chi phí trả trước dài hạn	261	V.11	3.536.527.559	5.241.093.897
2. Tài sản thuê thu nhập hoãn lại	262	V.12	-	-
3. Thiết bị, vật tư, phụ tùng thay thế dài hạn	263		-	-
4. Tài sản dài hạn khác	268		-	-
TỔNG CỘNG TÀI SẢN	270		734.105.713.963	688.960.071.881

CÔNG TY CỔ PHẦN TẮM LỢP VẬT LIỆU XÂY DỰNG ĐỒNG NAI

Địa chỉ: Khu công nghiệp Biên Hòa 1, Đường số 4, phường An Bình, TP. Biên Hòa, tỉnh Đồng Nai

BÁO CÁO TÀI CHÍNH GIỮA NIÊN ĐỘ

6 tháng đầu của năm tài chính kết thúc ngày 31 tháng 12 năm 2019

Bảng cân đối kế toán giữa niên độ (tiếp theo)

CHỈ TIÊU	Mã số	Thuyết minh	Số cuối kỳ	Số đầu năm
C - NỢ PHẢI TRẢ	300		892.670.765.885	848.150.492.011
I. Nợ ngắn hạn	310		505.737.030.753	381.216.756.879
1. Phải trả người bán ngắn hạn	311	V.13	72.720.726.475	52.759.128.019
2. Người mua trả tiền trước ngắn hạn	312	V.14	887.105.285	37.563.425
3. Thuế và các khoản phải nộp Nhà nước	313	V.15	5.843.582.409	283.845.583
4. Phải trả người lao động	314	V.16	1.756.372.301	2.522.562.452
5. Chi phí phải trả ngắn hạn	315		-	-
6. Phải trả nội bộ ngắn hạn	316		-	-
7. Phải trả theo tiến độ kế hoạch hợp đồng xây dựng	317		-	-
8. Doanh thu chưa thực hiện ngắn hạn	318		-	-
9. Phải trả ngắn hạn khác	319	V.17a, c	248.615.656.484	203.351.069.601
10. Vay và nợ thuê tài chính ngắn hạn	320	V.18a, c	175.885.443.338	122.234.443.338
11. Dự phòng phải trả ngắn hạn	321		-	-
12. Quỹ khen thưởng, phúc lợi	322	V.19	28.144.461	28.144.461
13. Quỹ bình ổn giá	323		-	-
14. Giao dịch mua bán lại trái phiếu Chính phủ	324		-	-
II. Nợ dài hạn	330		386.933.735.132	466.933.735.132
1. Phải trả người bán dài hạn	331		-	-
2. Người mua trả tiền trước dài hạn	332		-	-
3. Chi phí phải trả dài hạn	333		-	-
4. Phải trả nội bộ về vốn kinh doanh	334		-	-
5. Phải trả nội bộ dài hạn	335		-	-
6. Doanh thu chưa thực hiện dài hạn	336		-	-
7. Phải trả dài hạn khác	337	V.17b, c	97.363.908.325	117.363.908.325
8. Vay và nợ thuê tài chính dài hạn	338	V.18b, c	289.569.826.807	349.569.826.807
9. Trái phiếu chuyển đổi	339		-	-
10. Cổ phiếu ưu đãi	340		-	-
11. Thuế thu nhập hoãn lại phải trả	341		-	-
12. Dự phòng phải trả dài hạn	342		-	-
13. Quỹ phát triển khoa học và công nghệ	343		-	-

CÔNG TY CỔ PHẦN TẮM LỘP VẬT LIỆU XÂY DỰNG ĐỒNG NAI

Địa chỉ: Khu công nghiệp Biên Hòa 1, Đường số 4, phường An Bình, TP. Biên Hòa, tỉnh Đồng Nai

BÁO CÁO TÀI CHÍNH GIỮA NIÊN ĐỘ

6 tháng đầu của năm tài chính kết thúc ngày 31 tháng 12 năm 2019


Bảng cân đối kế toán giữa niên độ (tiếp theo)

CHỈ TIÊU	Mã số	Thuyết minh	Số cuối kỳ	Số đầu năm
D - VỐN CHỦ SỞ HỮU	400		(158.565.051.922)	(159.190.420.130)
I. Vốn chủ sở hữu	410		(158.565.051.922)	(159.190.420.130)
1. Vốn góp của chủ sở hữu	411	V.20	272.236.470.000	272.236.470.000
- Cổ phiếu phổ thông có quyền biểu quyết	411a		272.236.470.000	272.236.470.000
- Cổ phiếu ưu đãi	411b		-	-
2. Thặng dư vốn cổ phần	412	V.20	76.737.250.400	76.737.250.400
3. Quyền chọn chuyển đổi trái phiếu	413		-	-
4. Vốn khác của chủ sở hữu	414		-	-
5. Cổ phiếu quỹ	415		-	-
6. Chênh lệch đánh giá lại tài sản	416		-	-
7. Chênh lệch tỷ giá hối đoái	417		-	-
8. Quỹ đầu tư phát triển	418	V.20	22.694.204.001	22.694.204.001
9. Quỹ hỗ trợ sắp xếp doanh nghiệp	419		-	-
10. Quỹ khác thuộc vốn chủ sở hữu	420		-	-
11. Lợi nhuận sau thuế chưa phân phối	421	V.20	(530.232.976.323)	(530.858.344.531)
- Lợi nhuận sau thuế chưa phân phối lũy kế đến cuối kỳ trước	421a		(530.858.344.531)	(530.858.344.531)
- Lợi nhuận sau thuế chưa phân phối kỳ này	421b		625.368.208	-
12. Nguồn vốn đầu tư xây dựng cơ bản	422		-	-
II. Nguồn kinh phí và quỹ khác	430		-	-
1. Nguồn kinh phí	431		-	-
2. Nguồn kinh phí đã hình thành tài sản cố định	432		-	-
TỔNG CỘNG NGUỒN VỐN	440		734.105.713.963	688.960.071.881

Đồng Nai, ngày 26 tháng 7 năm 2019



Nguyễn Thị Yến Như
Người lập/Kế toán trưởng

Lê Thân
Tổng Giám đốc



CÔNG TY CỔ PHẦN TÂM LỢP VẬT LIỆU XÂY DỰNG ĐỒNG NAI

Địa chỉ: Khu công nghiệp Biên Hòa 1, Đường số 4, phường An Bình, TP. Biên Hòa, tỉnh Đồng Nai

BÁO CÁO TÀI CHÍNH GIỮA NIÊN ĐỘ

6 tháng đầu của năm tài chính kết thúc ngày 31 tháng 12 năm 2019

BÁO CÁO KẾT QUẢ HOẠT ĐỘNG KINH DOANH GIỮA NIÊN ĐỘ

(Dạng đầy đủ)

6 tháng đầu của năm tài chính kết thúc ngày 31 tháng 12 năm 2019

Đơn vị tính: VND

CHỈ TIÊU	Mã số	Thuyết minh	Lũy kế từ đầu năm đến cuối kỳ này	
			Năm nay	Năm trước
1. Doanh thu bán hàng và cung cấp dịch vụ	01	VI.1	179.604.282.097	174.209.555.193
2. Các khoản giảm trừ doanh thu	02	VI.2	3.416.601.271	4.140.412.170
3. Doanh thu thuần về bán hàng và cung cấp dịch vụ	10		176.187.680.826	170.069.143.023
4. Giá vốn hàng bán	11	VI.3	146.880.678.661	161.262.148.093
5. Lợi nhuận gộp về bán hàng và cung cấp dịch vụ	20		29.307.002.165	8.806.994.930
6. Doanh thu hoạt động tài chính	21	VI.4	73.032.901	15.236.205
7. Chi phí tài chính	22		24.822.628.121	28.432.515.220
Trong đó: chi phí lãi vay	23		24.822.628.121	28.432.515.220
8. Chi phí bán hàng	25	VI.5	378.698.703	520.355.594
9. Chi phí quản lý doanh nghiệp	26	VI.6	3.517.832.316	5.690.387.084
10. Lợi nhuận thuần từ hoạt động kinh doanh	30		660.875.926	(25.821.026.763)
11. Thu nhập khác	31	VI.7	435.456.865	643.166.403
12. Chi phí khác	32	VI.8	470.964.583	213.646.086
13. Lợi nhuận khác	40		(35.507.718)	429.520.317
14. Tổng lợi nhuận kế toán trước thuế	50		625.368.208	(25.391.506.446)
15. Chi phí thuế thu nhập doanh nghiệp hiện hành	51	V.15	-	-
16. Chi phí thuế thu nhập doanh nghiệp hoãn lại	52		-	-
17. Lợi nhuận sau thuế thu nhập doanh nghiệp	60		625.368.208	(25.391.506.446)
18. Lãi cơ bản trên cổ phiếu	70	VI.9a, b	23	(933)
19. Lãi suy giảm trên cổ phiếu	71	VI.9a, b	23	(933)



Nguyễn Thị Yến Như
Người lập/Kế toán trưởng



Đồng Nai, ngày 26 tháng 7 năm 2019

Lê Thân
Tổng Giám đốc

CÔNG TY CỔ PHẦN TẮM LỢP VẬT LIỆU XÂY DỰNG ĐỒNG NAI

Địa chỉ: Khu công nghiệp Biên Hòa 1, Đường số 4, phường An Bình, TP. Biên Hòa, tỉnh Đồng Nai

BÁO CÁO TÀI CHÍNH GIỮA NIÊN ĐỘ

6 tháng đầu của năm tài chính kết thúc ngày 31 tháng 12 năm 2019

BÁO CÁO LƯU CHUYỂN TIỀN TỆ GIỮA NIÊN ĐỘ

(Dạng đầy đủ)

(Theo phương pháp gián tiếp)

6 tháng đầu của năm tài chính kết thúc ngày 31 tháng 12 năm 2019

Đơn vị tính: VND

CHỈ TIÊU	Mã số	Thuyết minh	Lũy kế từ đầu năm đến cuối kỳ này	
			Năm nay	Năm trước
I. Lưu chuyển tiền từ hoạt động kinh doanh				
1. Lợi nhuận trước thuế	01		625.368.208	(25.391.506.446)
2. Điều chỉnh cho các khoản:				
- Khấu hao tài sản cố định và bất động sản đầu tư	02	V.7, 8	17.940.234.731	17.631.499.594
- Các khoản dự phòng	03		-	-
- Lãi, lỗ chênh lệch tỷ giá hối đoái do đánh giá lại các khoản mục tiền tệ có gốc ngoại tệ	04		-	-
- Lãi, lỗ từ hoạt động đầu tư	05		-	(15.236.205)
- Chi phí lãi vay	06		24.822.628.121	28.432.515.220
- Các khoản điều chỉnh khác	07		-	-
3. Lợi nhuận từ hoạt động kinh doanh trước thay đổi vốn lưu động	08		43.388.231.060	20.657.272.163
- Tăng, giảm các khoản phải thu	09		(82.223.775.986)	(15.748.167.017)
- Tăng, giảm hàng tồn kho	10		16.496.333.088	(4.310.914.284)
- Tăng, giảm các khoản phải trả	11		25.940.722.900	229.814.158
- Tăng, giảm chi phí trả trước	12		1.704.566.338	2.068.606.998
- Tăng, giảm chứng khoán kinh doanh	13		-	-
- Tiền lãi vay đã trả	14		(15.616.001)	(6.591.062)
- Thuế thu nhập doanh nghiệp đã nộp	15		-	-
- Tiền thu khác từ hoạt động kinh doanh	16		-	-
- Tiền chi khác cho hoạt động kinh doanh	17		-	(1.000.000)
Lưu chuyển tiền thuần từ hoạt động kinh doanh	20		5.290.461.399	2.889.020.956
II. Lưu chuyển tiền từ hoạt động đầu tư				
1. Tiền chi để mua sắm, xây dựng tài sản cố định và các tài sản dài hạn khác	21	V.7, 9, 13a	(275.117.250)	(1.895.212.918)
2. Tiền thu từ thanh lý, nhượng bán tài sản cố định và các tài sản dài hạn khác	22		-	-
3. Tiền chi cho vay, mua các công cụ nợ của đơn vị khác	23		-	-
4. Tiền thu hồi cho vay, bán lại các công cụ nợ của đơn vị khác	24		-	-
5. Tiền chi đầu tư góp vốn vào đơn vị khác	25		-	-
6. Tiền thu hồi đầu tư góp vốn vào đơn vị khác	26		-	-
7. Tiền thu lãi cho vay, cổ tức và lợi nhuận được chia	27		-	15.236.205
Lưu chuyển tiền thuần từ hoạt động đầu tư	30		(275.117.250)	(1.879.976.713)

CÔNG TY CỔ PHẦN TÂM LỢP VẬT LIỆU XÂY DỰNG ĐỒNG NAI

Địa chỉ: Khu công nghiệp Biên Hòa 1, Đường số 4, phường An Bình, TP. Biên Hòa, tỉnh Đồng Nai

BÁO CÁO TÀI CHÍNH GIỮA NIÊN ĐỘ

6 tháng đầu của năm tài chính kết thúc ngày 31 tháng 12 năm 2019

Báo cáo lưu chuyển tiền tệ giữa niên độ (tiếp theo)

CHỈ TIÊU	Mã số	Thuyết minh	Lũy kế từ đầu năm đến cuối kỳ này	
			<u>năm đến cuối kỳ</u>	<u>Năm trước</u>
III. Lưu chuyển tiền từ hoạt động tài chính				
1. Tiền thu từ phát hành cổ phiếu, nhận vốn góp của chủ sở hữu	31		-	-
2. Tiền trả lại vốn góp cho các chủ sở hữu, mua lại cổ phiếu của doanh nghiệp đã phát hành	32		-	-
3. Tiền thu từ đi vay	33		-	-
4. Tiền trả nợ gốc vay	34	V.18a	(6.349.000.000)	-
5. Tiền trả nợ gốc thuê tài chính	35		-	-
6. Cổ tức, lợi nhuận đã trả cho chủ sở hữu	36		-	-
Lưu chuyển tiền thuần từ hoạt động tài chính	40		(6.349.000.000)	-
Lưu chuyển tiền thuần trong kỳ	50		(1.333.655.851)	1.009.044.243
Tiền và tương đương tiền đầu năm	60	V.1	1.634.636.043	5.654.328.624
Ảnh hưởng của thay đổi tỷ giá hối đoái quy đổi ngoại tệ	61		-	-
Tiền và tương đương tiền cuối kỳ	70	V.1	300.980.192	6.663.372.867



Nguyễn Thị Yên Như
Người lập/Kế toán trưởng



Đồng Nai, ngày 26 tháng 7 năm 2019

Lê Thân
Tổng Giám đốc

CÔNG TY CỔ PHẦN TẮM LỢP VẬT LIỆU XÂY DỰNG ĐỒNG NAI

Địa chỉ: Khu công nghiệp Biên Hoà 1, Đường số 4, phường An Bình, TP. Biên Hoà, tỉnh Đồng Nai

BÁO CÁO TÀI CHÍNH GIỮA NIÊN ĐỘ

6 tháng đầu của năm tài chính kết thúc ngày 31 tháng 12 năm 2019

BẢN THUYẾT MINH BÁO CÁO TÀI CHÍNH GIỮA NIÊN ĐỘ 6 tháng đầu của năm tài chính kết thúc ngày 31 tháng 12 năm 2019

I. ĐẶC ĐIỂM HOẠT ĐỘNG

1. Hình thức sở hữu vốn

Công ty Cổ phần Tắm lợp Vật liệu Xây dựng Đồng Nai (sau đây gọi tắt là “Công ty”) là công ty cổ phần.

2. Lĩnh vực kinh doanh

Lĩnh vực kinh doanh của Công ty là sản xuất công nghiệp, thương mại.

3. Ngành nghề kinh doanh

Hoạt động kinh doanh chính của Công ty là: sản xuất, kinh doanh các sản phẩm xi măng, tấm lợp và xây lắp; dịch vụ thương mại; khai thác xử lý và cung cấp nước.

4. Chu kỳ sản xuất, kinh doanh thông thường

Chu kỳ sản xuất-kinh doanh thông thường của Công ty không quá 12 tháng.

5. Tuyên bố về khả năng so sánh thông tin trên Báo cáo tài chính

Các số liệu tương ứng của kỳ trước so sánh được với số liệu của kỳ này.

6. Các đơn vị trực thuộc không có tư cách pháp nhân hạch toán phụ thuộc

Tên đơn vị	Địa chỉ
Chi nhánh Công ty Cổ phần Tắm lợp Vật liệu Xây dựng Đồng Nai tại TP. Hồ Chí Minh	Số 2/14 - 2/16 đường Hàm Nghi, phường Bến Nghé, Quận 1, TP. Hồ Chí Minh
Công ty Cổ phần Tắm lợp Vật liệu Xây dựng Đồng Nai - Chi nhánh Nhơn Trạch, Đồng Nai	Khu công nghiệp Ông Kèo, ấp 3, xã Phước Khánh, huyện Nhơn Trạch, tỉnh Đồng Nai

7. Nhân viên

Tại ngày kết thúc kỳ kế toán Công ty có 225 nhân viên đang làm việc (số đầu năm là 243 nhân viên).

II. NĂM TÀI CHÍNH, ĐƠN VỊ TIỀN TỆ SỬ DỤNG TRONG KẾ TOÁN

1. Năm tài chính

Năm tài chính của Công ty bắt đầu từ ngày 01 tháng 01 và kết thúc vào ngày 31 tháng 12 hàng năm.

2. Đơn vị tiền tệ sử dụng trong kế toán

Đơn vị tiền tệ sử dụng trong kế toán là Đồng Việt Nam (VND) do phần lớn các nghiệp vụ được thực hiện bằng đơn vị tiền tệ VND.

CÔNG TY CỔ PHẦN TẮM LỢP VẬT LIỆU XÂY DỰNG ĐỒNG NAI

Địa chỉ: Khu công nghiệp Biên Hoà 1, Đường số 4, phường An Bình, TP. Biên Hoà, tỉnh Đồng Nai

BÁO CÁO TÀI CHÍNH GIỮA NIÊN ĐỘ

6 tháng đầu của năm tài chính kết thúc ngày 31 tháng 12 năm 2019

Bản thuyết minh Báo cáo tài chính giữa niên độ (tiếp theo)

III. CHUẨN MỰC VÀ CHẾ ĐỘ KẾ TOÁN ÁP DỤNG

1. Chế độ kế toán áp dụng

Công ty áp dụng các Chuẩn mực Kế toán Việt Nam, Chế độ Kế toán doanh nghiệp Việt Nam được ban hành theo Thông tư số 200/2014/TT-BTC ngày 22 tháng 12 năm 2014 và các thông tư hướng dẫn thực hiện chuẩn mực kế toán của Bộ Tài chính trong việc lập và trình bày Báo cáo tài chính giữa niên độ.

2. Tuyên bố về việc tuân thủ chuẩn mực kế toán và chế độ kế toán

Ban Tổng Giám đốc đảm bảo đã tuân thủ yêu cầu của các Chuẩn mực Kế toán Việt Nam, Chế độ Kế toán doanh nghiệp Việt Nam được ban hành theo Thông tư số 200/2014/TT-BTC ngày 22 tháng 12 năm 2014 cũng như các thông tư hướng dẫn thực hiện chuẩn mực kế toán của Bộ Tài chính trong việc lập và trình bày Báo cáo tài chính giữa niên độ.

IV. CÁC CHÍNH SÁCH KẾ TOÁN ÁP DỤNG

1. Cơ sở lập Báo cáo tài chính

Báo cáo tài chính được lập trên cơ sở kế toán dồn tích (trừ các thông tin liên quan đến các luồng tiền).

2. Các giao dịch bằng ngoại tệ

Các giao dịch phát sinh bằng ngoại tệ được chuyển đổi theo tỷ giá tại ngày phát sinh giao dịch. Số dư các khoản mục tiền tệ có gốc ngoại tệ tại ngày kết thúc năm tài chính được quy đổi theo tỷ giá tại ngày này.

Chênh lệch tỷ giá phát sinh trong năm từ các giao dịch bằng ngoại tệ được ghi nhận vào doanh thu hoạt động tài chính hoặc chi phí tài chính. Chênh lệch tỷ giá do đánh giá lại các khoản mục tiền tệ có gốc ngoại tệ tại ngày kết thúc năm tài chính sau khi bù trừ chênh lệch tăng và chênh lệch giảm được ghi nhận vào doanh thu hoạt động tài chính hoặc chi phí tài chính.

Tỷ giá sử dụng để quy đổi các giao dịch phát sinh bằng ngoại tệ là tỷ giá giao dịch thực tế tại thời điểm phát sinh giao dịch. Tỷ giá giao dịch thực tế đối với các giao dịch bằng ngoại tệ được xác định như sau:

- Đối với nợ phải thu: tỷ giá mua của ngân hàng thương mại nơi Công ty chỉ định khách hàng thanh toán tại thời điểm giao dịch phát sinh.
- Đối với nợ phải trả: tỷ giá bán của ngân hàng thương mại nơi Công ty dự kiến giao dịch tại thời điểm giao dịch phát sinh.
- Đối với các giao dịch mua sắm tài sản hoặc các khoản chi phí được thanh toán ngay bằng ngoại tệ (không qua các tài khoản phải trả): tỷ giá mua của ngân hàng thương mại nơi Công ty thực hiện thanh toán.

Tỷ giá sử dụng để đánh giá lại số dư các khoản mục tiền tệ có gốc ngoại tệ tại ngày kết thúc năm tài chính được xác định theo nguyên tắc sau:

- Đối với các khoản ngoại tệ gửi ngân hàng: tỷ giá mua ngoại tệ của ngân hàng nơi Công ty mở tài khoản ngoại tệ.
- Đối với các khoản mục tiền tệ có gốc ngoại tệ được phân loại là tài sản khác: tỷ giá mua ngoại tệ của Ngân hàng TMCP Công Thương Việt Nam – Chi nhánh TP. Hồ Chí Minh (Ngân hàng Công ty thường xuyên có giao dịch).
- Đối với các khoản mục tiền tệ có gốc ngoại tệ được phân loại là nợ phải trả: tỷ giá bán ngoại tệ của Ngân hàng TMCP Công Thương Việt Nam – Chi nhánh TP. Hồ Chí Minh (Ngân hàng Công ty thường xuyên có giao dịch).

CÔNG TY CỔ PHẦN TẮM LỢP VẬT LIỆU XÂY DỰNG ĐỒNG NAI

Địa chỉ: Khu công nghiệp Biên Hoà 1, Đường số 4, phường An Bình, TP. Biên Hoà, tỉnh Đồng Nai

BÁO CÁO TÀI CHÍNH GIỮA NIÊN ĐỘ

6 tháng đầu của năm tài chính kết thúc ngày 31 tháng 12 năm 2019

Bản thuyết minh Báo cáo tài chính giữa niên độ (tiếp theo)

3. Tiền và các khoản tương đương tiền

Tiền bao gồm tiền mặt và tiền gửi ngân hàng không kỳ hạn. Các khoản tương đương tiền là các khoản đầu tư ngắn hạn có thời hạn thu hồi không quá 3 tháng kể từ ngày đầu tư, có khả năng chuyển đổi dễ dàng thành một lượng tiền xác định và không có rủi ro trong việc chuyển đổi thành tiền tại thời điểm báo cáo.

4. Các khoản đầu tư vào công cụ vốn của đơn vị khác

Đầu tư vào công cụ vốn của đơn vị khác bao gồm các khoản đầu tư công cụ vốn nhưng Công ty không có quyền kiểm soát, đồng kiểm soát hoặc có ảnh hưởng đáng kể đối với bên được đầu tư.

Các khoản đầu tư vào công cụ vốn của đơn vị khác được ghi nhận ban đầu theo giá gốc, bao gồm giá mua hoặc khoản góp vốn cộng các chi phí trực tiếp liên quan đến hoạt động đầu tư. Cổ tức và lợi nhuận của các kỳ trước khi khoản đầu tư được mua được hạch toán giảm giá trị của chính khoản đầu tư đó. Cổ tức và lợi nhuận của các kỳ sau khi khoản đầu tư được mua được ghi nhận doanh thu. Cổ tức được nhận bằng cổ phiếu chỉ được theo dõi số lượng cổ phiếu tăng thêm, không ghi nhận giá trị cổ phiếu nhận được.

Dự phòng tổn thất cho các khoản đầu tư vào công cụ vốn của đơn vị khác được trích lập như sau:

- Đối với khoản đầu tư vào cổ phiếu niêm yết hoặc giá trị hợp lý khoản đầu tư được xác định tin cậy, việc lập dự phòng dựa trên giá trị thị trường của cổ phiếu.
- Đối với khoản đầu tư không xác định được giá trị hợp lý tại thời điểm báo cáo, việc lập dự phòng được thực hiện căn cứ vào khoản lỗ của bên được đầu tư với mức trích lập bằng chênh lệch giữa vốn góp thực tế của các bên tại đơn vị khác và vốn chủ sở hữu thực có nhân với tỷ lệ góp vốn của Công ty so với tổng số vốn góp thực tế của các bên tại đơn vị khác.

Tăng, giảm số dự phòng tổn thất đầu tư vào công cụ vốn của đơn vị khác cần phải trích lập tại ngày kết thúc kỳ kế toán được ghi nhận vào chi phí tài chính.

5. Các khoản phải thu

Các khoản nợ phải thu được trình bày theo giá trị ghi sổ trừ đi các khoản dự phòng phải thu khó đòi.

Việc phân loại các khoản phải thu là phải thu khách hàng và phải thu khác được thực hiện theo nguyên tắc sau:

- Phải thu của khách hàng phản ánh các khoản phải thu mang tính chất thương mại phát sinh từ giao dịch có tính chất mua – bán giữa Công ty và người mua là đơn vị độc lập với Công ty.
- Phải thu khác phản ánh các khoản phải thu không có tính thương mại, không liên quan đến giao dịch mua – bán.

Dự phòng phải thu khó đòi được lập cho từng khoản nợ phải thu khó đòi căn cứ vào dự kiến mức tổn thất có thể xảy ra.

Tăng, giảm số dự phòng nợ phải thu khó đòi cần phải trích lập tại ngày kết thúc năm tài chính được ghi nhận vào chi phí quản lý doanh nghiệp.

6. Hàng tồn kho

Hàng tồn kho được ghi nhận theo giá thấp hơn giữa giá gốc và giá trị thuần có thể thực hiện được.

Giá gốc hàng tồn kho được xác định như sau:

- Nguyên vật liệu, hàng hóa: bao gồm chi phí mua và các chi phí liên quan trực tiếp khác phát sinh để có được hàng tồn kho ở địa điểm và trạng thái hiện tại.
- Thành phẩm: bao gồm chi phí nguyên vật liệu, nhân công trực tiếp và chi phí sản xuất chung có liên quan trực tiếp được phân bổ dựa trên mức độ hoạt động bình thường.
- Chi phí sản xuất kinh doanh dở dang: chỉ bao gồm chi phí nguyên vật liệu chính.

CÔNG TY CỔ PHẦN TẮM LỢP VẬT LIỆU XÂY DỰNG ĐỒNG NAI

Địa chỉ: Khu công nghiệp Biên Hoà 1, Đường số 4, phường An Bình, TP. Biên Hoà, tỉnh Đồng Nai

BÁO CÁO TÀI CHÍNH GIỮA NIÊN ĐỘ

6 tháng đầu của năm tài chính kết thúc ngày 31 tháng 12 năm 2019

Bản thuyết minh Báo cáo tài chính giữa niên độ (tiếp theo)

Giá xuất kho được tính theo phương pháp bình quân gia quyền và được hạch toán theo phương pháp kê khai thường xuyên.

Giá trị thuần có thể thực hiện được là giá bán ước tính của hàng tồn kho trong kỳ sản xuất, kinh doanh bình thường trừ chi phí ước tính để hoàn thành và chi phí ước tính cần thiết cho việc tiêu thụ chúng.

Dự phòng giảm giá hàng tồn kho được lập cho từng mặt hàng tồn kho có giá gốc lớn hơn giá trị thuần có thể thực hiện được. Tăng, giảm số dự phòng giảm giá hàng tồn kho cần phải trích lập tại ngày kết thúc năm tài chính được ghi nhận vào giá vốn hàng bán.

7. Chi phí trả trước

Chi phí trả trước bao gồm các chi phí thực tế đã phát sinh nhưng có liên quan đến kết quả hoạt động sản xuất kinh doanh của nhiều kỳ kế toán. Chi phí trả trước của Công ty chủ yếu là chi phí sửa chữa máy nghiền và chi phí xây dựng đường đê. Các chi phí trả trước này được phân bổ trong khoảng thời gian trả trước hoặc thời gian các lợi ích kinh tế tương ứng được tạo ra từ các chi phí này.

Chi phí sửa chữa máy nghiền

Chi phí sửa chữa phát sinh một lần có giá trị lớn được phân bổ vào chi phí theo phương pháp đường thẳng không quá 03 năm.

Chi phí xây dựng đường đê

Chi phí xây dựng tuyến đường đê tại Khu công nghiệp Ông Kèo phát sinh được phân bổ vào chi phí theo phương pháp đường thẳng trong 10 năm.

8. Tài sản thuê hoạt động

Thuê tài sản được phân loại là thuê hoạt động nếu phần lớn rủi ro và lợi ích gắn liền với quyền sở hữu tài sản thuộc về người cho thuê. Chi phí thuê hoạt động được phản ánh vào chi phí theo phương pháp đường thẳng cho suốt thời hạn thuê tài sản, không phụ thuộc vào phương thức thanh toán tiền thuê.

9. Tài sản cố định hữu hình

Tài sản cố định hữu hình được thể hiện theo nguyên giá trừ hao mòn lũy kế. Nguyên giá tài sản cố định hữu hình bao gồm toàn bộ các chi phí mà Công ty phải bỏ ra để có được tài sản cố định tính đến thời điểm đưa tài sản đó vào trạng thái sẵn sàng sử dụng. Các chi phí phát sinh sau ghi nhận ban đầu chỉ được ghi tăng nguyên giá tài sản cố định nếu các chi phí này chắc chắn làm tăng lợi ích kinh tế trong tương lai do sử dụng tài sản đó. Các chi phí phát sinh không thỏa mãn điều kiện trên được ghi nhận là chi phí sản xuất, kinh doanh trong kỳ.

Khi tài sản cố định hữu hình được bán hay thanh lý, nguyên giá và giá trị hao mòn lũy kế được xóa sổ và lãi, lỗ phát sinh do thanh lý được ghi nhận vào thu nhập hay chi phí trong kỳ.

Tài sản cố định hữu hình được khấu hao theo phương pháp đường thẳng dựa trên thời gian hữu dụng ước tính. Số năm khấu hao của các loại tài sản cố định hữu hình như sau:

<u>Loại tài sản cố định</u>	<u>Số năm</u>
Nhà cửa, vật kiến trúc	5 – 40
Máy móc và thiết bị	3 – 15
Phương tiện vận tải, truyền dẫn	6 – 20
Thiết bị, dụng cụ quản lý	3 – 10

CÔNG TY CỔ PHẦN TẮM LỘP VẬT LIỆU XÂY DỰNG ĐỒNG NAI

Địa chỉ: Khu công nghiệp Biên Hoà 1, Đường số 4, phường An Bình, TP. Biên Hoà, tỉnh Đồng Nai

BÁO CÁO TÀI CHÍNH GIỮA NIÊN ĐỘ

6 tháng đầu của năm tài chính kết thúc ngày 31 tháng 12 năm 2019

Bản thuyết minh Báo cáo tài chính giữa niên độ (tiếp theo)

10. Tài sản cố định vô hình

Tài sản cố định vô hình được thể hiện theo nguyên giá trừ hao mòn lũy kế.

Nguyên giá tài sản cố định vô hình bao gồm toàn bộ các chi phí mà Công ty phải bỏ ra để có được tài sản cố định tính đến thời điểm đưa tài sản đó vào trạng thái sẵn sàng sử dụng. Chi phí liên quan đến tài sản cố định vô hình phát sinh sau khi ghi nhận ban đầu được ghi nhận là chi phí sản xuất, kinh doanh trong năm trừ khi các chi phí này gắn liền với một tài sản cố định vô hình cụ thể và làm tăng lợi ích kinh tế từ các tài sản này.

Khi tài sản cố định vô hình được bán hay thanh lý, nguyên giá và giá trị hao mòn lũy kế được xóa sổ và lãi, lỗ phát sinh do thanh lý được ghi nhận vào thu nhập hay chi phí trong kỳ.

Tài sản cố định vô hình của Công ty bao gồm:

Quyền sử dụng đất

Quyền sử dụng đất là toàn bộ các chi phí thực tế Công ty đã chi ra có liên quan trực tiếp tới đất sử dụng, bao gồm: tiền chi ra để có quyền sử dụng đất, chi phí cho đền bù, giải phóng mặt bằng, san lấp mặt bằng, lệ phí trước bạ,... Quyền sử dụng đất được khấu hao theo phương pháp đường thẳng với tỷ lệ từ 02%/năm đến 2,5%/năm.

Chương trình phần mềm máy tính

Chi phí liên quan đến các chương trình phần mềm máy tính không phải là một bộ phận gắn kết với phần cứng có liên quan được vốn hoá. Nguyên giá của phần mềm máy tính là toàn bộ các chi phí mà Công ty đã chi ra tính đến thời điểm đưa phần mềm vào sử dụng. Phần mềm máy tính được khấu hao theo phương pháp đường thẳng trong 05 năm.

11. Chi phí xây dựng cơ bản dở dang

Chi phí xây dựng cơ bản dở dang phản ánh các chi phí liên quan trực tiếp (bao gồm cả chi phí lãi vay có liên quan phù hợp với chính sách kế toán của Công ty) đến các tài sản đang trong quá trình xây dựng, máy móc thiết bị đang lắp đặt để phục vụ cho mục đích sản xuất, cho thuê và quản lý cũng như chi phí liên quan đến việc sửa chữa tài sản cố định đang thực hiện. Các tài sản này được ghi nhận theo giá gốc và không được tính khấu hao.

12. Các khoản nợ phải trả và chi phí phải trả

Các khoản nợ phải trả và chi phí phải trả được ghi nhận cho số tiền phải trả trong tương lai liên quan đến hàng hóa và dịch vụ đã nhận được. Chi phí phải trả được ghi nhận dựa trên các ước tính hợp lý về số tiền phải trả.

Việc phân loại các khoản phải trả là phải trả người bán, chi phí phải trả và phải trả khác được thực hiện theo nguyên tắc sau:

- Phải trả người bán phản ánh các khoản phải trả mang tính chất thương mại phát sinh từ giao dịch mua hàng hóa, dịch vụ, tài sản và người bán là đơn vị độc lập với Công ty.
- Chi phí phải trả phản ánh các khoản phải trả cho hàng hóa, dịch vụ đã nhận được từ người bán hoặc đã cung cấp cho người mua nhưng chưa chi trả do chưa có hóa đơn hoặc chưa đủ hồ sơ, tài liệu kế toán và các khoản phải trả cho người lao động về tiền lương nghỉ phép, các khoản chi phí sản xuất, kinh doanh phải trích trước.
- Phải trả khác phản ánh các khoản phải trả không có tính thương mại, không liên quan đến giao dịch mua, bán, cung cấp hàng hóa dịch vụ.

Các khoản nợ phải trả và chi phí phải trả được phân loại ngắn hạn và dài hạn trên Bảng cân đối kế toán căn cứ theo kỳ hạn còn lại tại ngày kết thúc năm tài chính.

CÔNG TY CỔ PHẦN TẮM LỢP VẬT LIỆU XÂY DỰNG ĐỒNG NAI

Địa chỉ: Khu công nghiệp Biên Hoà 1, Đường số 4, phường An Bình, TP. Biên Hoà, tỉnh Đồng Nai

BÁO CÁO TÀI CHÍNH GIỮA NIÊN ĐỘ

6 tháng đầu của năm tài chính kết thúc ngày 31 tháng 12 năm 2019

Bản thuyết minh Báo cáo tài chính giữa niên độ (tiếp theo)

13. **Vốn chủ sở hữu**

Vốn góp của chủ sở hữu

Vốn góp của chủ sở hữu được ghi nhận theo số vốn thực tế đã góp của các cổ đông.

Thặng dư vốn cổ phần

Thặng dư vốn cổ phần được ghi nhận theo số chênh lệch giữa giá phát hành và mệnh giá cổ phiếu khi phát hành lần đầu hoặc phát hành bổ sung, chênh lệch giữa giá tái phát hành và giá trị sổ sách của cổ phiếu quỹ. Chi phí trực tiếp liên quan đến việc phát hành bổ sung cổ phiếu và tái phát hành cổ phiếu quỹ được ghi giảm thặng dư vốn cổ phần.

14. **Phân phối lợi nhuận**

Lợi nhuận sau thuế thu nhập doanh nghiệp được phân phối cho các cổ đông sau khi đã trích lập các quỹ theo Điều lệ của Công ty cũng như các quy định của pháp luật và đã được Đại hội đồng cổ đông phê duyệt.

Việc phân phối lợi nhuận cho các cổ đông được cân nhắc đến các khoản mục phi tiền tệ nằm trong lợi nhuận sau thuế chưa phân phối có thể ảnh hưởng đến luồng tiền và khả năng chi trả cổ tức như lãi do đánh giá lại tài sản mang đi góp vốn, lãi do đánh giá lại các khoản mục tiền tệ, các công cụ tài chính và các khoản mục phi tiền tệ khác.

Cổ tức được ghi nhận là nợ phải trả khi được Đại hội đồng cổ đông phê duyệt.

15. **Ghi nhận doanh thu và thu nhập**

Doanh thu bán hàng hoá, thành phẩm

Doanh thu bán hàng hoá, thành phẩm được ghi nhận khi đồng thời thỏa mãn các điều kiện sau:

- Công ty đã chuyển giao phần lớn rủi ro và lợi ích gắn liền với quyền sở hữu hàng hóa, sản phẩm cho người mua.
- Công ty không còn nắm giữ quyền quản lý hàng hóa, sản phẩm như người sở hữu hàng hóa, sản phẩm hoặc quyền kiểm soát hàng hóa, sản phẩm.
- Doanh thu được xác định tương đối chắc chắn. Khi hợp đồng quy định người mua được quyền trả lại sản phẩm, hàng hóa đã mua theo những điều kiện cụ thể, doanh thu chỉ được ghi nhận khi những điều kiện cụ thể đó không còn tồn tại và người mua không được quyền trả lại hàng hóa, sản phẩm (trừ trường hợp khách hàng có quyền trả lại hàng hóa, sản phẩm dưới hình thức đổi lại để lấy hàng hóa, dịch vụ khác).
- Công ty đã hoặc sẽ thu được lợi ích kinh tế từ giao dịch bán hàng.
- Xác định được chi phí liên quan đến giao dịch bán hàng.

Doanh thu cung cấp dịch vụ

Doanh thu cung cấp dịch vụ được ghi nhận khi đồng thời thỏa mãn các điều kiện sau:

- Doanh thu được xác định tương đối chắc chắn. Khi hợp đồng quy định người mua được quyền trả lại dịch vụ đã mua theo những điều kiện cụ thể, doanh thu chỉ được ghi nhận khi những điều kiện cụ thể đó không còn tồn tại và người mua không được quyền trả lại dịch vụ đã cung cấp.
- Công ty đã hoặc sẽ thu được lợi ích kinh tế từ giao dịch cung cấp dịch vụ đó.
- Xác định được phần công việc đã hoàn thành vào thời điểm báo cáo.
- Xác định được chi phí phát sinh cho giao dịch và chi phí để hoàn thành giao dịch cung cấp dịch vụ đó.

Trường hợp dịch vụ được thực hiện trong nhiều kỳ thì doanh thu được ghi nhận trong kỳ được căn cứ vào kết quả phần công việc đã hoàn thành vào ngày kết thúc kỳ kế toán.

CÔNG TY CỔ PHẦN TẮM LỢP VẬT LIỆU XÂY DỰNG ĐỒNG NAI

Địa chỉ: Khu công nghiệp Biên Hoà 1, Đường số 4, phường An Bình, TP. Biên Hoà, tỉnh Đồng Nai

BÁO CÁO TÀI CHÍNH GIỮA NIÊN ĐỘ

6 tháng đầu của năm tài chính kết thúc ngày 31 tháng 12 năm 2019

Bản thuyết minh Báo cáo tài chính giữa niên độ (tiếp theo)

Doanh thu gia công

Doanh thu đối với hoạt động nhận gia công vật tư, hàng hóa là số tiền gia công thực tế được hưởng, không bao gồm giá trị vật tư, hàng hóa nhận gia công.

Tiền lãi

Tiền lãi được ghi nhận trên cơ sở thời gian và lãi suất thực tế từng kỳ.

16. Khoản giảm trừ doanh thu

Khoản giảm trừ doanh thu là khoản chiết khấu thương mại phát sinh cùng kỳ tiêu thụ sản phẩm, hàng hóa, dịch vụ được điều chỉnh giảm doanh thu của kỳ phát sinh.

Trường hợp sản phẩm, hàng hóa, dịch vụ đã tiêu thụ từ các kỳ trước, đến kỳ này mới phát sinh chiết khấu thương mại thì được ghi giảm doanh thu theo nguyên tắc:

- Nếu khoản chiết khấu thương mại phát sinh trước thời điểm phát hành Báo cáo tài chính giữa niên độ: ghi giảm doanh thu trên Báo cáo tài chính giữa niên độ của kỳ này.
- Nếu khoản chiết khấu thương mại phát sinh sau thời điểm phát hành Báo cáo tài chính giữa niên độ: ghi giảm doanh thu trên Báo cáo tài chính giữa niên độ của kỳ sau.

17. Chi phí đi vay

Chi phí đi vay bao gồm lãi tiền vay và các chi phí khác phát sinh liên quan trực tiếp đến các khoản vay.

Chi phí đi vay được ghi nhận vào chi phí khi phát sinh. Trường hợp chi phí đi vay liên quan trực tiếp đến việc đầu tư xây dựng hoặc sản xuất tài sản dở dang cần có một thời gian đủ dài (trên 12 tháng) để có thể đưa vào sử dụng theo mục đích định trước hoặc bán thì chi phí đi vay này được tính vào giá trị của tài sản đó. Đối với khoản vay riêng phục vụ việc xây dựng tài sản cố định, bất động sản đầu tư, lãi vay được vốn hóa kể cả khi thời gian xây dựng dưới 12 tháng. Các khoản thu nhập phát sinh từ việc đầu tư tạm thời các khoản vay được ghi giảm nguyên giá tài sản có liên quan.

Đối với các khoản vốn vay chung trong đó có sử dụng cho mục đích đầu tư xây dựng hoặc sản xuất tài sản dở dang thì chi phí đi vay vốn hóa được xác định theo tỷ lệ vốn hóa đối với chi phí lũy kế bình quân gia quyền phát sinh cho việc đầu tư xây dựng cơ bản hoặc sản xuất tài sản đó. Tỷ lệ vốn hóa được tính theo tỷ lệ lãi suất bình quân gia quyền của các khoản vay chưa trả trong năm, ngoại trừ các khoản vay riêng biệt phục vụ cho mục đích hình thành một tài sản cụ thể.

18. Các khoản chi phí

Chi phí là những khoản làm giảm lợi ích kinh tế được ghi nhận tại thời điểm giao dịch phát sinh hoặc khi có khả năng tương đối chắc chắn sẽ phát sinh trong tương lai không phân biệt đã chi tiền hay chưa.

Các khoản chi phí và khoản doanh thu do nó tạo ra phải được ghi nhận đồng thời theo nguyên tắc phù hợp. Trong trường hợp nguyên tắc phù hợp xung đột với nguyên tắc thận trọng, chi phí được ghi nhận căn cứ vào bản chất và quy định của các chuẩn mực kế toán để đảm bảo phản ánh giao dịch một cách trung thực, hợp lý.

CÔNG TY CỔ PHẦN TẮM LỢP VẬT LIỆU XÂY DỰNG ĐỒNG NAI

Địa chỉ: Khu công nghiệp Biên Hoà 1, Đường số 4, phường An Bình, TP. Biên Hoà, tỉnh Đồng Nai

BÁO CÁO TÀI CHÍNH GIỮA NIÊN ĐỘ

6 tháng đầu của năm tài chính kết thúc ngày 31 tháng 12 năm 2019

Bản thuyết minh Báo cáo tài chính giữa niên độ (tiếp theo)

19. Thuế thu nhập doanh nghiệp

Chi phí thuế thu nhập doanh nghiệp bao gồm thuế thu nhập hiện hành và thuế thu nhập hoãn lại.

Thuế thu nhập hiện hành

Thuế thu nhập hiện hành là khoản thuế được tính dựa trên thu nhập tính thuế. Thu nhập tính thuế chênh lệch so với lợi nhuận kế toán là do điều chỉnh các khoản chênh lệch tạm thời giữa thuế và kế toán, các chi phí không được trừ cũng như điều chỉnh các khoản thu nhập không phải chịu thuế và các khoản lỗ được chuyển.

Thuế thu nhập hoãn lại

Thuế thu nhập hoãn lại là khoản thuế thu nhập doanh nghiệp sẽ phải nộp hoặc sẽ được hoàn lại do chênh lệch tạm thời giữa giá trị ghi sổ của tài sản và nợ phải trả cho mục đích lập Báo cáo tài chính và cơ sở tính thuế thu nhập. Thuế thu nhập hoãn lại phải trả được ghi nhận cho tất cả các khoản chênh lệch tạm thời chịu thuế. Tài sản thuế thu nhập hoãn lại chỉ được ghi nhận khi chắc chắn trong tương lai sẽ có lợi nhuận tính thuế để sử dụng những chênh lệch tạm thời được khấu trừ này.

Giá trị ghi sổ của tài sản thuế thu nhập doanh nghiệp hoãn lại được xem xét lại vào ngày kết thúc kỳ kế toán và sẽ được ghi giảm đến mức đảm bảo chắc chắn có đủ lợi nhuận tính thuế cho phép lợi ích của một phần hoặc toàn bộ tài sản thuế thu nhập hoãn lại được sử dụng. Các tài sản thuế thu nhập doanh nghiệp hoãn lại chưa được ghi nhận trước đây được xem xét lại vào ngày kết thúc kỳ kế toán và được ghi nhận khi chắc chắn có đủ lợi nhuận tính thuế để có thể sử dụng các tài sản thuế thu nhập hoãn lại chưa ghi nhận này.

Tài sản thuế thu nhập hoãn lại và thuế thu nhập hoãn lại phải trả được xác định theo thuế suất dự tính sẽ áp dụng cho năm tài sản được thu hồi hay nợ phải trả được thanh toán dựa trên các mức thuế suất có hiệu lực tại ngày kết thúc kỳ kế toán. Thuế thu nhập hoãn lại được ghi nhận vào Báo cáo kết quả hoạt động kinh doanh và chi ghi trực tiếp vào vốn chủ sở hữu khi khoản thuế đó liên quan đến các khoản mục được ghi tăng vào vốn chủ sở hữu.

Tài sản thuế thu nhập hoãn lại và thuế thu nhập hoãn lại phải trả được bù trừ khi:

- Công ty có quyền hợp pháp được bù trừ giữa tài sản thuế thu nhập hiện hành với thuế thu nhập hiện hành phải nộp; và
- Các tài sản thuế thu nhập hoãn lại và thuế thu nhập hoãn lại phải trả này liên quan đến thuế thu nhập doanh nghiệp được quản lý bởi cùng một cơ quan thuế:
 - Đối với cùng một đơn vị chịu thuế; hoặc
 - Công ty dự định thanh toán thuế thu nhập hiện hành phải trả và tài sản thuế thu nhập hiện hành trên cơ sở thuần hoặc thu hồi tài sản đồng thời với việc thanh toán nợ phải trả trong từng kỳ tương lai khi các khoản trọng yếu của thuế thu nhập hoãn lại phải trả hoặc tài sản thuế thu nhập hoãn lại được thanh toán hoặc thu hồi.

20. Bên liên quan

Các bên được coi là liên quan nếu một bên có khả năng kiểm soát hoặc có ảnh hưởng đáng kể đối với bên kia trong việc ra quyết định các chính sách tài chính và hoạt động. Các bên cũng được xem là bên liên quan nếu cùng chịu sự kiểm soát chung hay chịu ảnh hưởng đáng kể chung.

Trong việc xem xét mối quan hệ của các bên liên quan, bản chất của mối quan hệ được chú trọng nhiều hơn hình thức pháp lý.

CÔNG TY CỔ PHẦN TẮM LỢP VẬT LIỆU XÂY DỰNG ĐỒNG NAI

Địa chỉ: Khu công nghiệp Biên Hoà 1, Đường số 4, phường An Bình, TP. Biên Hoà, tỉnh Đồng Nai

BÁO CÁO TÀI CHÍNH GIỮA NIÊN ĐỘ

6 tháng đầu của năm tài chính kết thúc ngày 31 tháng 12 năm 2019

Bản thuyết minh Báo cáo tài chính giữa niên độ (tiếp theo)

21. Báo cáo theo bộ phận

Bộ phận theo lĩnh vực kinh doanh là một phần có thể xác định riêng biệt tham gia vào quá trình sản xuất hoặc cung cấp sản phẩm, dịch vụ và có rủi ro và lợi ích kinh tế khác với các bộ phận kinh doanh khác.

Bộ phận theo khu vực địa lý là một phần có thể xác định riêng biệt tham gia vào quá trình sản xuất hoặc cung cấp sản phẩm, dịch vụ trong phạm vi một môi trường kinh tế cụ thể và có rủi ro và lợi ích kinh tế khác với các bộ phận kinh doanh trong các môi trường kinh tế khác.

Thông tin bộ phận được lập và trình bày phù hợp với chính sách kế toán áp dụng cho việc lập và trình bày Báo cáo tài chính giữa niên độ của Công ty.

V. THÔNG TIN BỔ SUNG CHO CÁC KHOẢN MỤC TRÌNH BÀY TRONG BẢNG CÂN ĐỐI KẾ TOÁN GIỮA NIÊN ĐỘ

1. Tiền

	Số cuối kỳ	Số đầu năm
Tiền mặt	44.201.101	145.451.014
Tiền gửi ngân hàng không kỳ hạn	256.779.091	1.489.185.029
Cộng	300.980.192	1.634.636.043

2. Phải thu ngắn hạn của khách hàng

	Số cuối kỳ	Số đầu năm
<i>Phải thu bên liên quan</i>	<i>135.734.164.596</i>	<i>52.821.776.323</i>
Công ty Cổ phần Xi măng Công Thanh	135.734.164.596	52.821.776.323
<i>Phải thu các khách hàng khác</i>	<i>2.158.136.866</i>	<i>3.298.421.697</i>
DNTN Quang Bình Minh	-	2.208.587.348
Các khách hàng khác	2.158.136.866	1.089.834.349
Cộng	137.892.301.462	56.120.198.020

3. Trả trước cho người bán ngắn hạn

	Số cuối kỳ	Số đầu năm
Công ty Cổ phần Xây dựng Hữu Thành	1.200.000.000	1.200.000.000
Các nhà cung cấp khác	778.814.481	752.223.000
Cộng	1.978.814.481	1.952.223.000

4. Phải thu ngắn hạn khác

	Số cuối kỳ		Số đầu năm	
	Giá trị	Dự phòng	Giá trị	Dự phòng
<i>Phải thu bên liên quan</i>	<i>310.976.400</i>	-	-	-
Công ty Cổ phần Xi măng Công Thanh	310.976.400	-	-	-
<i>Phải thu các khách hàng khác</i>	<i>339.642.758</i>	-	<i>225.538.095</i>	-
Tạm ứng	277.740.170	-	164.091.979	-
Ký quỹ	31.300.000	-	31.300.000	-
Các khoản phải thu ngắn hạn khác	30.602.588	-	30.146.116	-
Cộng	650.619.158	-	225.538.095	-

CÔNG TY CỔ PHẦN TẮM LỢP VẬT LIỆU XÂY DỰNG ĐỒNG NAI

Địa chỉ: Khu công nghiệp Biên Hoà 1, Đường số 4, phường An Bình, TP. Biên Hoà, tỉnh Đồng Nai

BÁO CÁO TÀI CHÍNH GIỮA NIÊN ĐỘ

6 tháng đầu của năm tài chính kết thúc ngày 31 tháng 12 năm 2019

Bản thuyết minh Báo cáo tài chính giữa niên độ (tiếp theo)**5. Nợ quá hạn**

	Số cuối kỳ		Số đầu năm			
	Thời gian quá hạn	Giá gốc	Giá trị có thể thu hồi	Thời gian quá hạn	Giá gốc	Giá trị có thể thu hồi
Bên liên quan		111.613.172.009	111.613.172.009		27.995.547.284	27.995.547.284
Công ty Cổ phần Xi măng Công Thanh	Dưới 06 tháng	111.613.172.009	111.613.172.009	Dưới 06 tháng	27.995.547.284	27.995.547.284
Các tổ chức và cá nhân khác		3.175.918.524	3.019.458.524		2.870.683.066	2.714.223.066
Phải thu khách hàng	Dưới 06 tháng	535.200.109	535.200.109	Dưới 06 tháng	178.369.607	178.369.607
	Từ 6 tháng đến dưới 1 năm	156.311.050	156.311.050	Từ 6 tháng đến dưới 1 năm	219.450.033	219.450.033
	Từ 1 năm đến dưới 2 năm	315.000.009	315.000.009	Từ 1 năm đến dưới 2 năm	460.745.937	460.745.937
	Từ 02 năm đến dưới 03 năm	244.734.297	244.734.297	Từ 02 năm đến dưới 03 năm	29.748.373	29.748.373
	Trên 03 năm	11.520.010	11.520.010	Trên 03 năm	-	-
Trả trước cho người bán	Từ 6 tháng đến dưới 1 năm	123.810.000	123.810.000	Từ 6 tháng đến dưới 1 năm	191.810.000	191.810.000
	Từ 1 năm đến dưới 2 năm	224.000.000	224.000.000	Từ 01 năm đến dưới 02 năm	824.000.000	824.000.000
	Từ 02 năm đến dưới 03 năm	1.379.953.000	1.379.953.000	Từ 02 năm đến dưới 03 năm	779.953.000	779.953.000
	Trên 03 năm	156.460.000	-	Trên 03 năm	156.460.000	-
Các khoản phải thu khác	Trên 03 năm	28.930.049	28.930.049	Trên 03 năm	30.146.116	30.146.116
Cộng		114.789.090.533	114.632.630.533		30.866.230.350	30.709.770.350

6. Hàng tồn kho

	Số cuối kỳ		Số đầu năm	
	Giá gốc	Dự phòng	Giá gốc	Dự phòng
Nguyên liệu, vật liệu	13.011.077.016	-	20.775.698.376	-
Công cụ, dụng cụ	216.049.764	-	238.428.374	-
Chi phí sản xuất kinh doanh dở dang	25.593.714	-	25.593.714	-
Thành phẩm	8.104.247.113	-	16.813.580.232	-
Cộng	21.356.967.608	-	37.853.300.696	-

7. Tài sản cố định hữu hình

	Nhà cửa, vật kiến trúc	Máy móc và thiết bị	Phương tiện vận tải, truyền dẫn	Thiết bị, dụng cụ quản lý	Cộng
Nguyên giá					
Số đầu năm	490.557.295.807	523.872.628.850	50.534.604.642	4.511.837.461	1.069.476.366.760
Mua trong kỳ	-	98.950.000	-	54.950.000	153.900.000
Đầu tư xây dựng cơ bản hoàn thành	121.538.854	-	-	-	121.538.854
Số cuối kỳ	490.678.834.661	523.971.578.850	50.534.604.642	4.566.787.461	1.069.751.805.614
Trọng đó:					
Đã khấu hao hết nhưng vẫn còn sử dụng	21.703.443.918	68.393.273.594	31.265.729.055	3.217.237.551	124.579.684.118
Chờ thanh lý	-	-	-	-	-

CÔNG TY CỔ PHẦN TẮM LỢP VẬT LIỆU XÂY DỰNG ĐỒNG NAI

Địa chỉ: Khu công nghiệp Biên Hoà 1, Đường số 4, phường An Bình, TP. Biên Hoà, tỉnh Đồng Nai

BÁO CÁO TÀI CHÍNH GIỮA NIÊN ĐỘ

6 tháng đầu của năm tài chính kết thúc ngày 31 tháng 12 năm 2019

Bản thuyết minh Báo cáo tài chính giữa niên độ (tiếp theo)

	Nhà cửa, vật kiến trúc	Máy móc và thiết bị	Phương tiện vận tải, truyền dẫn	Thiết bị, dụng cụ quản lý	Cộng
Giá trị hao mòn					
Số đầu năm	173.262.496.168	272.799.081.312	40.548.777.356	4.140.621.979	490.750.976.815
Khấu hao trong kỳ	6.263.930.253	10.348.934.924	1.104.158.759	102.357.739	17.819.381.675
Số cuối kỳ	179.526.426.421	283.148.016.236	41.652.936.115	4.242.979.718	508.570.358.490
Giá trị còn lại					
Số đầu năm	317.294.799.639	251.073.547.538	9.985.827.286	371.215.482	578.725.389.945
Số cuối kỳ	311.152.408.240	240.823.562.614	8.881.668.527	323.807.743	561.181.447.124
<i>Trong đó:</i>					
Tạm thời chưa sử dụng	-	-	-	-	-
Đang chờ thanh lý	-	-	-	-	-

Một số tài sản cố định hữu hình có giá trị còn lại theo sổ sách là 479.441.420.287 VND đã được thế chấp để đảm bảo cho các khoản vay của Ngân hàng TMCP Công Thương Việt Nam – Chi nhánh TP. Hồ Chí Minh.

8. Tài sản cố định vô hình

	Quyền sử dụng đất	Chương trình phần mềm máy tính	Cộng
Nguyên giá			
Số đầu năm	9.118.644.029	548.702.660	9.667.346.689
Số cuối kỳ	9.118.644.029	548.702.660	9.667.346.689
<i>Trong đó:</i>			
Đã khấu hao hết nhưng vẫn còn sử dụng	-	507.502.660	507.502.660
Giá trị hao mòn			
Số đầu năm	1.841.571.842	511.622.662	2.353.194.504
Khấu hao trong kỳ	116.733.054	4.120.002	120.853.056
Số cuối kỳ	1.958.304.896	515.742.664	2.474.047.560
Giá trị còn lại			
Số đầu năm	7.277.072.187	37.079.998	7.314.152.185
Số cuối kỳ	7.160.339.133	32.959.996	7.193.299.129
<i>Trong đó:</i>			
Tạm thời không sử dụng	-	-	-
Đang chờ thanh lý	-	-	-

9. Chi phí xây dựng cơ bản dở dang

Công trình sửa chữa cải tạo nhà máy, chi tiết phát sinh trong kỳ như sau:

Số đầu năm	50.000.000
Chi phí phát sinh	242.756.104
Kết chuyển vào tài sản cố định	(121.538.854)
Số cuối kỳ	171.217.250

CÔNG TY CỔ PHẦN TẮM LỘP VẬT LIỆU XÂY DỰNG ĐỒNG NAI

Địa chỉ: Khu công nghiệp Biên Hoà 1, Đường số 4, phường An Bình, TP. Biên Hoà, tỉnh Đồng Nai

BÁO CÁO TÀI CHÍNH GIỮA NIÊN ĐỘ

6 tháng đầu của năm tài chính kết thúc ngày 31 tháng 12 năm 2019

Bản thuyết minh Báo cáo tài chính giữa niên độ (tiếp theo)

10. Đầu tư góp vốn vào đơn vị khác

Công ty đầu tư góp vốn vào Công ty Cổ phần Xi măng Công Thanh với tỷ lệ vốn góp 10%.

Công ty chưa xác định giá trị hợp lý của các khoản đầu tư do chưa có hướng dẫn cụ thể về việc xác định giá trị hợp lý.

Khoản đầu tư này đã được lập dự phòng toàn bộ.

11. Chi phí trả trước dài hạn

	<u>Số cuối kỳ</u>	<u>Số đầu năm</u>
Chi phí sửa chữa, lắp đặt máy nghiền	979.238.605	2.154.324.937
Chi phí xây dựng tuyến đường đê tại Khu công nghiệp Ông Kèo	2.557.288.954	3.068.769.952
Chi phí trả trước dài hạn khác	-	17.999.008
Cộng	<u>3.536.527.559</u>	<u>5.241.093.897</u>

12. Tài sản thuế thu nhập hoãn lại

Công ty chưa ghi nhận tài sản thuế thu nhập hoãn lại cho lỗ tính thuế được chuyển sang trừ vào thu nhập chịu thuế các năm sau.

Chi tiết lỗ tính thuế chưa ghi nhận như sau:

Năm 2014	109.060.455.190
Năm 2015	85.699.698.547
Năm 2016	47.994.955.723
Năm 2017	119.706.772.029
Cộng	<u>362.461.881.489</u>

Theo Luật thuế thu nhập doanh nghiệp hiện hành, khoản lỗ của bất kỳ năm tính thuế nào được chuyển sang bù trừ vào thu nhập trong thời gian tối đa không quá 5 năm kể từ năm tiếp sau năm phát sinh lỗ. Tài sản thuế thu nhập hoãn lại không được ghi nhận cho khoản này vì ít có khả năng có thu nhập chịu thuế trong tương lai để sử dụng các khoản lỗ được chuyển này.

13. Phải trả người bán

13a. Phải trả người bán ngắn hạn

	<u>Số cuối kỳ</u>	<u>Số đầu năm</u>
Phải trả bên liên quan	<u>21.949.471.901</u>	<u>11.913.507.182</u>
Công ty Cổ phần Xi măng Công Thanh	21.949.471.901	11.913.507.182
Phải trả các nhà cung cấp khác	<u>50.826.525.374</u>	<u>40.845.620.837</u>
Công ty TNHH Khoáng sản Hiệp Lực	7.429.082.530	5.850.073.310
Các nhà cung cấp khác	43.397.442.844	34.995.547.527
Cộng	<u>72.775.997.275</u>	<u>52.759.128.019</u>

Khoản phải trả người bán liên quan đến mua sắm tài sản cố định tại ngày cuối kỳ kế toán là 121.538.854 VND (số đầu năm là 0 VND).

13b. Nợ quá hạn chưa thanh toán

	<u>Số cuối kỳ</u>	<u>Số đầu năm</u>
Cty TNHH Sản xuất Cơ khí Cầu trục và Lắp máy Tân Cơ	-	2.180.256.407
Công ty TNHH Xây dựng và Thương mại Sơn Hưng Phú	4.832.100.000	4.832.100.000
Các nhà cung cấp khác	2.389.525.749	1.561.700.297
Cộng	<u>7.221.625.749</u>	<u>8.574.056.704</u>

CÔNG TY CỔ PHẦN TẮM LỢP VẬT LIỆU XÂY DỰNG ĐỒNG NAI

Địa chỉ: Khu công nghiệp Biên Hoà 1, Đường số 4, phường An Bình, TP. Biên Hoà, tỉnh Đồng Nai

BÁO CÁO TÀI CHÍNH GIỮA NIÊN ĐỘ

6 tháng đầu của năm tài chính kết thúc ngày 31 tháng 12 năm 2019

Bản thuyết minh Báo cáo tài chính giữa niên độ (tiếp theo)**14. Người mua trả tiền trước ngắn hạn**

	Số cuối kỳ	Số đầu năm
Công ty TNHH Dịch vụ Vận tải Xuất nhập khẩu Quang Bình Minh	221.617.774	-
DNTN Bầy Mai	628.012.000	6.400
Các khách hàng khác	37.475.511	37.557.025
Cộng	887.105.285	37.563.425

15. Thuế và các khoản phải nộp Nhà nước

	Số đầu năm	Số phải nộp trong kỳ	Số đã thực nộp trong kỳ	Số cuối kỳ
Thuế GTGT hàng bán nội địa	250.245.973	7.668.481.643	(2.112.936.011)	5.805.791.605
Thuế thu nhập doanh nghiệp	-	-	-	-
Thuế thu nhập cá nhân	19.445.874	32.476.472	(48.720.678)	3.201.668
Thuế tài nguyên	14.153.736	85.600.896	(65.165.496)	34.589.136
Thuế nhà đất	-	8.544.000	(8.544.000)	-
Tiền thuê đất	-	707.413.307	(707.413.307)	-
Các loại thuế khác	-	5.000.000	(5.000.000)	-
Cộng	283.845.583	8.507.516.318	(2.947.779.492)	5.843.582.409

Thuế giá trị gia tăng

Công ty nộp thuế giá trị gia tăng theo phương pháp khấu trừ. Thuế suất thuế giá trị gia tăng như sau:

- Nước: 5%
- Tầm lợp, xi măng, gạch, vận chuyển, phế liệu: 10%

Thuế thu nhập doanh nghiệp

Công ty phải nộp thuế thu nhập doanh nghiệp cho các khoản thu nhập tính thuế với thuế suất 20%.

Thuế thu nhập doanh nghiệp phải nộp được dự tính như sau:

	Luỹ kế từ đầu năm đến cuối kỳ này	
	Năm nay	Năm trước
Tổng lợi nhuận kế toán trước thuế	625.368.208	(25.391.506.446)
Các khoản điều chỉnh tăng, giảm lợi nhuận kế toán để xác định lợi nhuận chịu thuế thu nhập doanh nghiệp:		
- Các khoản điều chỉnh tăng	472.961.813	489.467.484
- Các khoản điều chỉnh giảm	-	-
Thu nhập chịu thuế	1.098.330.021	(24.902.038.962)
Lỗi các năm trước được chuyển	(1.098.330.021)	-
Thu nhập tính thuế	-	(24.902.038.962)
Thuế suất thuế thu nhập doanh nghiệp	20%	20%
Thuế thu nhập doanh nghiệp phải nộp	-	-

CÔNG TY CỔ PHẦN TẮM LỢP VẬT LIỆU XÂY DỰNG ĐỒNG NAI

Địa chỉ: Khu công nghiệp Biên Hoà 1, Đường số 4, phường An Bình, TP. Biên Hoà, tỉnh Đồng Nai

BÁO CÁO TÀI CHÍNH GIỮA NIÊN ĐỘ

6 tháng đầu của năm tài chính kết thúc ngày 31 tháng 12 năm 2019

Bản thuyết minh Báo cáo tài chính giữa niên độ (tiếp theo)

Việc xác định thuế thu nhập doanh nghiệp phải nộp của Công ty được căn cứ vào các quy định hiện hành về thuế. Tuy nhiên, những quy định này thay đổi theo từng thời kỳ và các quy định về thuế đối với nhiều loại giao dịch khác nhau có thể được giải thích theo nhiều cách khác nhau. Do vậy số thuế được trình bày trên Báo cáo tài chính giữa niên độ có thể sẽ thay đổi khi cơ quan thuế kiểm tra.

Thuế tài nguyên

Công ty phải nộp thuế tài nguyên cho hoạt động khai thác sử dụng nước với mức thuế suất như sau:

- Sử dụng nước mặt: 3%
- Sử dụng nước dưới đất: 8%

Tiền thuê đất

Công ty phải nộp tiền thuê đất đối với:

- Diện tích 356 m² đất đang sử dụng tại phường An Bình, TP. Biên Hòa, tỉnh Đồng Nai với mức 24.000 VND/m²/năm theo quy định tại Quyết định số 276/QĐ-UBND ngày 21 tháng 01 năm 2013 của Ủy ban nhân dân tỉnh Đồng Nai về việc phê duyệt đơn giá thu tiền thuê đất để xây dựng Trạm bơm nước tại phường An Bình, TP. Biên Hòa, tỉnh Đồng Nai.
- Diện tích 90.024,6 m² đang sử dụng tại Khu công nghiệp Biên Hòa 1 với giá thuê 7.858 VND/m²/năm (đơn giá này được áp dụng cho thời gian thuê từ 01 tháng 01 năm 2017 đến 31 tháng 12 năm 2020). Hợp đồng thuê được ký với thời hạn từ ngày 01 tháng 01 năm 2006 đến từ ngày 12 tháng 4 năm 2051.

Các loại thuế khác

Công ty kê khai và nộp theo quy định.

16. Phải trả người lao động

Lương của Công ty được xác định như sau:

- Quỹ tiền lương tại Nhà máy Biên Hòa I được trích dựa vào số lượng thành phẩm sản xuất và đã được thông qua theo Quyết định số 17/CTTL-HĐQT ngày 16 tháng 7 năm 2018 của Hội đồng quản trị, áp dụng từ ngày 01 tháng 01 năm 2018 cụ thể như sau:
 - Xi măng: 24.000 VND/tấn
 - Tầm lợp: 2.500 VND/m²
- Quỹ tiền lương tại Nhà máy Xi măng Nhơn Trạch được trích dựa vào số lượng thành phẩm xi măng tiêu thụ, cụ thể là: nếu số lượng dưới 65.000 tấn thì lấy mức sản lượng là 65.000 tấn, nếu số lượng trên 65.000 tấn thì lấy theo số lượng thực tế và đã được thông qua theo Tờ trình số 0106 ngày 01 tháng 6 năm 2018, áp dụng từ ngày 01 tháng 6 năm 2018 với đơn giá 12.000 VND/tấn.

Chi tiết lương phải trả như sau:

	<u>Số cuối kỳ</u>	<u>Số đầu năm</u>
Lương phải trả tại Nhà máy Xi măng Biên Hòa	976.372.301	1.611.030.232
Lương phải trả tại Nhà máy Xi măng Nhơn Trạch	780.000.000	911.532.220
Cộng	<u>1.756.372.301</u>	<u>2.522.562.452</u>

36004
CỘNG
HỢP
TẮM
LỢP
VẬT
LIỆU
XÂY
DỰNG
ĐỒNG
NAI
V. HO

3300
CỘ
LỊCH N
M T O I
A
NH-

CÔNG TY CỔ PHẦN TÂM LỢP VẬT LIỆU XÂY DỰNG ĐỒNG NAI

Địa chỉ: Khu công nghiệp Biên Hoà 1, Đường số 4, phường An Bình, TP. Biên Hoà, tỉnh Đồng Nai

BÁO CÁO TÀI CHÍNH GIỮA NIÊN ĐỘ

6 tháng đầu của năm tài chính kết thúc ngày 31 tháng 12 năm 2019

Bản thuyết minh Báo cáo tài chính giữa niên độ (tiếp theo)**17. Phải trả khác****17a. Phải trả ngắn hạn khác**

	<u>Số cuối kỳ</u>	<u>Số đầu năm</u>
Kinh phí công đoàn	41.080.682	39.309.160
Bảo hiểm xã hội	256.692.485	-
Bảo hiểm y tế	45.004.502	-
Bảo hiểm thất nghiệp	20.025.447	-
Cổ tức phải trả	27.263.285.675	27.263.285.675
Lãi vay phải trả	220.472.779.274	175.665.767.154
Nhận ký quỹ	49.020.000	-
Các khoản phải trả ngắn hạn khác	467.768.419	382.707.612
Cộng	<u>248.615.656.484</u>	<u>203.351.069.601</u>

17b. Phải trả dài hạn khác

Khoản lãi vay phải trả dài hạn.

17c. Nợ quá hạn chưa thanh toán

Khoản lãi vay Ngân hàng TMCP Công thương Việt Nam – Chi nhánh TP. Hồ Chí Minh với số tiền 180.472.779.274 VND đã quá hạn chưa được thanh toán do Công ty đang gặp khó khăn về tài chính nên chưa có luồng tiền để thanh toán.

18. Vay**18a. Vay ngắn hạn**

Vay dài hạn đến hạn trả (xem thuyết minh số V.18b).

Chi tiết số phát sinh về các khoản vay dài hạn đến hạn trả trong kỳ như sau:

Số đầu năm	122.234.443.338
Kết chuyển từ vay dài hạn	60.000.000.000
Số tiền vay đã trả trong kỳ	(6.349.000.000)
Số cuối kỳ	<u>175.885.443.338</u>

18b. Vay dài hạn

Khoản vay Ngân hàng TMCP Công Thương Việt Nam – Chi nhánh TP. Hồ Chí Minh để đầu tư xây dựng, mua sắm máy móc thiết bị, chi phí mặt bằng, đất đai và các chi phí khác liên quan đến Nhà máy Nghiền Xi măng Công Thanh ở Nhơn Trạch, Đồng Nai công suất 1.800.000 tấn/năm với lãi suất vay theo phương pháp thả nổi được quy định cụ thể trên từng giấy nhận nợ tại thời điểm giải ngân (lãi suất trong kỳ khoảng 10,5%). Khoản vay này được đảm bảo bằng việc thế chấp một số tài sản cố định hữu hình của Công ty (xem thuyết minh số V.7).

Kỳ hạn thanh toán các khoản vay dài hạn như sau:

	<u>Số cuối kỳ</u>	<u>Số đầu năm</u>
Từ 1 năm trở xuống	175.885.443.338	122.234.443.338
Trên 1 năm đến 5 năm	289.569.826.807	349.569.826.807
Cộng	<u>465.455.270.145</u>	<u>471.804.270.145</u>

Chi tiết số phát sinh về các khoản vay dài hạn trong kỳ như sau:

Số đầu năm	349.569.826.807
Kết chuyển nợ sang vay dài hạn đến hạn trả	(60.000.000.000)
Số cuối kỳ	<u>289.569.826.807</u>

CÔNG TY CỔ PHẦN TẮM LỢP VẬT LIỆU XÂY DỰNG ĐỒNG NAI

Địa chỉ: Khu công nghiệp Biên Hoà 1, Đường số 4, phường An Bình, TP. Biên Hoà, tỉnh Đồng Nai

BÁO CÁO TÀI CHÍNH GIỮA NIÊN ĐỘ

6 tháng đầu của năm tài chính kết thúc ngày 31 tháng 12 năm 2019

Bản thuyết minh Báo cáo tài chính giữa niên độ (tiếp theo)

18c. Vay quá hạn chưa thanh toán

Khoản gốc vay Ngân hàng TMCP Công Thương Việt Nam – Chi nhánh TP. Hồ Chí Minh với số tiền 55.885.443.338 VND đã quá hạn dưới 01 năm chưa được thanh toán do Công ty đang gặp khó khăn về tài chính nên chưa có luồng tiền để thanh toán.

19. Quỹ khen thưởng, phúc lợi

Công ty chỉ có quỹ phúc lợi. Chi tiết phát sinh như sau:

	Kỳ này	Kỳ trước
Số đầu năm	28.144.461	31.144.461
Chi quỹ	-	(3.000.000)
Số cuối kỳ	<u>28.144.461</u>	<u>28.144.461</u>

20. Vốn chủ sở hữu

20a. Bảng đối chiếu biến động của vốn chủ sở hữu

	Vốn góp của chủ sở hữu	Thặng dư vốn cổ phần	Quỹ đầu tư phát triển	Lợi nhuận sau thuế chưa phân phối	Cộng
Số dư đầu năm trước	272.236.470.000	76.737.250.400	22.694.204.001	(529.702.637.541)	(158.034.713.140)
Lợi nhuận trong kỳ trước	-	-	-	(25.391.506.446)	(25.391.506.446)
Số dư cuối kỳ trước	<u>272.236.470.000</u>	<u>76.737.250.400</u>	<u>22.694.204.001</u>	<u>(555.094.143.987)</u>	<u>(183.426.219.586)</u>
Số dư đầu năm nay	272.236.470.000	76.737.250.400	22.694.204.001	(530.858.344.531)	(159.190.420.130)
Lợi nhuận trong kỳ này	-	-	-	625.368.208	625.368.208
Số dư cuối kỳ này	<u>272.236.470.000</u>	<u>76.737.250.400</u>	<u>22.694.204.001</u>	<u>(530.232.976.323)</u>	<u>(158.565.051.922)</u>

20b. Chi tiết vốn góp của chủ sở hữu

	Số cuối kỳ	Số đầu năm
Tổng công ty Công nghiệp Xi măng Việt Nam	34.023.660.000	34.023.660.000
Ông Nguyễn Công Lý	57.200.000.000	57.200.000.000
Ông Nguyễn Đoàn Mạnh	37.148.600.000	37.148.600.000
Các cổ đông khác	143.864.210.000	143.864.210.000
Cộng	<u>272.236.470.000</u>	<u>272.236.470.000</u>

20c. Cổ phiếu

	Số cuối kỳ	Số đầu năm
Số lượng cổ phiếu đăng ký phát hành	27.223.647	27.223.647
Số lượng cổ phiếu đã bán ra công chúng	27.223.647	27.223.647
- Cổ phiếu phổ thông	27.223.647	27.223.647
- Cổ phiếu ưu đãi	-	-
Số lượng cổ phiếu được mua lại	-	-
- Cổ phiếu phổ thông	-	-
- Cổ phiếu ưu đãi	-	-
Số lượng cổ phiếu đang lưu hành	27.223.647	27.223.647
- Cổ phiếu phổ thông	27.223.647	27.223.647
- Cổ phiếu ưu đãi	-	-

Mệnh giá cổ phiếu đang lưu hành: 10.000 VND.

CÔNG TY CỔ PHẦN TẮM LỢP VẬT LIỆU XÂY DỰNG ĐỒNG NAI

Địa chỉ: Khu công nghiệp Biên Hoà 1, Đường số 4, phường An Bình, TP. Biên Hoà, tỉnh Đồng Nai

BÁO CÁO TÀI CHÍNH GIỮA NIÊN ĐỘ

6 tháng đầu của năm tài chính kết thúc ngày 31 tháng 12 năm 2019

Bản thuyết minh Báo cáo tài chính giữa niên độ (tiếp theo)

21. Các khoản mục ngoài Bảng cân đối kế toán giữa niên độ

21a. Tài sản thuê ngoài

Tổng số tiền thuê tối thiểu trong tương lai của các hợp đồng thuê hoạt động tài sản không thể hủy ngang theo các thời hạn như sau:

	<u>Số cuối kỳ</u>	<u>Số đầu năm</u>
Từ 1 năm trở xuống	1.816.264.310	1.816.264.310
Trên 1 năm đến 5 năm	7.265.057.239	7.265.057.239
Trên 5 năm	49.488.157.263	50.401.334.597
Cộng	<u>58.569.478.812</u>	<u>59.482.656.146</u>

Các khoản thanh toán tiền thuê hoạt động ở trên thể hiện tiền thuê đất và sử dụng hạ tầng tại Khu công nghiệp Biên Hòa 1 được Công ty thuê dưới hình thức thuê hoạt động. Hợp đồng thuê được ký với thời hạn từ ngày 01 tháng 01 năm 2006 đến từ ngày 12 tháng 4 năm 2051.

21b. Tài sản nhận giữ hộ

Vật tư nhận gia công của Công ty Cổ phần Xi măng Công Thanh như sau:

<u>Chủng loại</u>	<u>Đơn vị tính</u>	<u>Số cuối kỳ</u>	<u>Số đầu năm</u>
Clinker	Tấn	14.296,61	2.784,53
Vỏ bao xi măng	Cái	435.396,00	554.078,00

21c. Ngoại tệ các loại

	<u>Số cuối kỳ</u>	<u>Số đầu năm</u>
Dollar Mỹ (USD)	44,02	44,02
Euro (EUR)	374,30	374,30

VI. THÔNG TIN BỔ SUNG CHO CÁC KHOẢN MỤC TRÌNH BÀY TRONG BÁO CÁO KẾT QUẢ HOẠT ĐỘNG KINH DOANH GIỮA NIÊN ĐỘ

1. Doanh thu bán hàng và cung cấp dịch vụ

1a. Tổng doanh thu

	<u>Luỹ kế từ đầu năm đến cuối kỳ này</u>	
	<u>Năm nay</u>	<u>Năm trước</u>
Doanh thu bán tấm lợp	47.776.381.200	53.231.653.200
Doanh thu gia công xi măng	122.890.991.270	100.826.241.225
Doanh thu bán thành phẩm khác	8.041.026.297	19.293.979.144
Doanh thu khác	895.883.330	857.681.624
Cộng	<u>179.604.282.097</u>	<u>174.209.555.193</u>

1b. Doanh thu bán hàng và cung cấp dịch vụ cho bên liên quan

Công ty chỉ phát sinh giao dịch bán hàng và cung cấp dịch vụ cho Công ty Cổ phần Xi măng Công Thanh với số tiền là 122.890.991.270 VND (cùng kỳ năm trước là 100.826.241.225 VND).

2. Các khoản giảm trừ doanh thu

Khoản chiết khấu thương mại.

CÔNG TY CỔ PHẦN TẮM LỢP VẬT LIỆU XÂY DỰNG ĐỒNG NAI

Địa chỉ: Khu công nghiệp Biên Hoà 1, Đường số 4, phường An Bình, TP. Biên Hoà, tỉnh Đồng Nai

BÁO CÁO TÀI CHÍNH GIỮA NIÊN ĐỘ

6 tháng đầu của năm tài chính kết thúc ngày 31 tháng 12 năm 2019

Bản thuyết minh Báo cáo tài chính giữa niên độ (tiếp theo)

3. Giá vốn hàng bán

	Lũy kế từ đầu năm đến cuối kỳ này	
	Năm nay	Năm trước
Giá vốn của tấm lợp	33.094.492.373	38.510.874.055
Giá vốn gia công xi măng	106.116.814.512	103.597.931.872
Giá vốn thành phẩm khác	7.667.895.459	19.134.542.731
Giá vốn khác	1.476.317	18.799.435
Cộng	146.880.678.661	161.262.148.093

4. Doanh thu hoạt động tài chính

	Lũy kế từ đầu năm đến cuối kỳ này	
	Năm nay	Năm trước
Lãi tiền gửi ngân hàng	1.672.901	15.236.205
Chiết khấu thanh toán	71.360.000	-
Cộng	73.032.901	15.236.205

5. Chi phí bán hàng

	Lũy kế từ đầu năm đến cuối kỳ này	
	Năm nay	Năm trước
Chi phí cho nhân viên	288.051.710	443.752.567
Chi phí vật liệu, bao bì	38.704.661	-
Chi phí khấu hao tài sản cố định	29.663.814	29.663.814
Các chi phí khác	22.278.518	46.939.213
Cộng	378.698.703	520.355.594

6. Chi phí quản lý doanh nghiệp

	Lũy kế từ đầu năm đến cuối kỳ này	
	Năm nay	Năm trước
Chi phí cho nhân viên	1.913.976.820	2.110.537.915
Chi phí vật liệu, bao bì	77.872.615	140.377.451
Chi phí khấu hao tài sản cố định	245.977.272	259.044.189
Chi phí dịch vụ mua ngoài	259.059.231	411.940.921
Các chi phí khác	1.020.946.378	2.768.486.608
- Chi trợ cấp thôi việc	72.121.500	1.733.700.946
- Chi phí tiếp khách	375.119.287	416.580.401
- Chi phí khác	573.705.591	618.205.261
Cộng	3.517.832.316	5.690.387.084

7. Thu nhập khác

	Lũy kế từ đầu năm đến cuối kỳ này	
	Năm nay	Năm trước
Thu nhập từ hoạt động cạo cang, xếp dỡ than	252.562.514	535.101.389
Thu nhập khác	182.894.351	108.065.014
Cộng	435.456.865	643.166.403

CÔNG TY CỔ PHẦN TẮM LỢP VẬT LIỆU XÂY DỰNG ĐỒNG NAI

Địa chỉ: Khu công nghiệp Biên Hoà 1, Đường số 4, phường An Bình, TP. Biên Hoà, tỉnh Đồng Nai

BÁO CÁO TÀI CHÍNH GIỮA NIÊN ĐỘ

6 tháng đầu của năm tài chính kết thúc ngày 31 tháng 12 năm 2019

Bản thuyết minh Báo cáo tài chính giữa niên độ (tiếp theo)

8. Chi phí khác

	Luỹ kế từ đầu năm đến cuối kỳ này	
	Năm nay	Năm trước
Thuế bị phạt và các khoản phạt vi phạm khác	405.428.813	200.041.855
Chi phí khác	65.535.770	13.604.231
Cộng	470.964.583	213.646.086

9. Lãi trên cổ phiếu

9a. Lãi cơ bản/suy giảm trên cổ phiếu

	Luỹ kế từ đầu năm đến cuối kỳ này	
	Năm nay	Năm trước
Lợi nhuận kế toán sau thuế thu nhập doanh nghiệp	625.368.208	(25.391.506.446)
Các khoản điều chỉnh tăng, giảm lợi nhuận kế toán để xác định lợi nhuận phân bổ cho cổ đông sở hữu cổ phiếu phổ thông	-	-
Lợi nhuận tính lãi cơ bản/suy giảm trên cổ phiếu	625.368.208	(25.391.506.446)
Số lượng bình quân gia quyền của cổ phiếu phổ thông đang lưu hành trong kỳ	27.223.647	27.223.647
Lãi cơ bản/suy giảm trên cổ phiếu	23	(933)

9b. Thông tin khác

Không có các giao dịch cổ phiếu phổ thông hoặc giao dịch cổ phiếu phổ thông tiềm năng nào xảy ra từ ngày kết thúc kỳ kế toán đến ngày công bố Báo cáo tài chính giữa niên độ này.

10. Chi phí sản xuất kinh doanh theo yếu tố

	Luỹ kế từ đầu năm đến cuối kỳ này	
	Năm nay	Năm trước
Chi phí nguyên liệu, vật liệu	58.219.327.815	70.499.371.831
Chi phí nhân công	12.020.340.074	13.768.894.529
Chi phí khấu hao tài sản cố định	17.940.234.731	17.631.499.594
Chi phí dịch vụ mua ngoài	51.534.836.098	39.906.094.300
Chi phí khác	2.350.185.309	2.826.684.818
Cộng	142.064.924.027	144.632.545.072

VII. NHỮNG THÔNG TIN KHÁC

1. Giao dịch và số dư với các bên liên quan

Các bên liên quan với Công ty bao gồm: các thành viên quản lý chủ chốt, các cá nhân có liên quan với các thành viên quản lý chủ chốt và các bên liên quan khác.

1a. Giao dịch và số dư với các thành viên quản lý chủ chốt và các cá nhân có liên quan với các thành viên quản lý chủ chốt

Các thành viên quản lý chủ chốt gồm: các thành viên Hội đồng quản trị và các thành viên Ban Tổng Giám đốc. Các cá nhân có liên quan với các thành viên quản lý chủ chốt là các thành viên mật thiết trong gia đình các thành viên quản lý chủ chốt.

CÔNG TY CỔ PHẦN TẮM LỢP VẬT LIỆU XÂY DỰNG ĐỒNG NAI

Địa chỉ: Khu công nghiệp Biên Hoà 1, Đường số 4, phường An Bình, TP. Biên Hoà, tỉnh Đồng Nai

BÁO CÁO TÀI CHÍNH GIỮA NIÊN ĐỘ

6 tháng đầu của năm tài chính kết thúc ngày 31 tháng 12 năm 2019

Bản thuyết minh Báo cáo tài chính giữa niên độ (tiếp theo)

Giao dịch với các thành viên quản lý chủ chốt và các cá nhân có liên quan với các thành viên quản lý chủ chốt

Công ty không phát sinh giao dịch bán hàng và cung cấp dịch vụ cũng như các giao dịch khác với các thành viên quản lý chủ chốt và các cá nhân có liên quan với các thành viên quản lý chủ chốt.

Công nợ với các thành viên quản lý chủ chốt và các cá nhân có liên quan với các thành viên quản lý chủ chốt

Công ty không có công nợ với các thành viên quản lý chủ chốt và các cá nhân có liên quan với các thành viên quản lý chủ chốt.

Thu nhập của các thành viên quản lý chủ chốt

Thu nhập của các thành viên quản lý chủ chốt chỉ có lương với tổng tiền lương trong kỳ là 357.932.979 VND (cùng kỳ năm trước là 316.000.000 VND).

1b. Giao dịch và số dư với các bên liên quan khác

Bên liên quan khác với Công ty chỉ có Công ty Cổ phần Xi măng Công Thanh là công ty có cùng Chủ tịch Hội đồng quản trị.

Giao dịch với bên liên quan khác

Ngoài các giao dịch về bán hàng và cung cấp dịch vụ cho Công ty Cổ phần Xi măng Công Thanh đã được trình bày ở thuyết minh số VI.1b, Công ty chỉ phát sinh giao dịch về mua nguyên vật liệu và thành phẩm với Công ty Cổ phần Xi măng Công Thanh với số tiền là 20.525.801.673 VND (cùng kỳ năm trước là 19.301.445.982 VND).

Giá hàng hóa, dịch vụ cung cấp cho bên liên quan khác là giá thỏa thuận. Việc mua hàng hóa, dịch vụ từ bên liên quan khác được thực hiện theo giá thỏa thuận.

Công nợ với bên liên quan khác

Công nợ với bên liên quan khác được trình bày tại các thuyết minh số V.2, V.4 và V.13a.

Các khoản công nợ phải thu bên liên quan khác không có bảo đảm và sẽ được thanh toán bằng tiền. Không có khoản dự phòng phải thu khó đòi nào được lập cho các khoản nợ phải thu bên liên quan khác.

2. Thông tin về bộ phận

Thông tin bộ phận được trình bày theo lĩnh vực kinh doanh và khu vực địa lý. Báo cáo bộ phận chính yếu là theo lĩnh vực kinh doanh do các hoạt động kinh doanh của Công ty được tổ chức và quản lý theo tính chất của sản phẩm và dịch vụ.

2a. Thông tin về lĩnh vực kinh doanh

Công ty có các lĩnh vực kinh doanh chính sau:

- Lĩnh vực sản xuất tấm lợp: sản xuất và kinh doanh sản phẩm tấm lợp.
- Lĩnh vực sản xuất xi măng: sản xuất và gia công xi măng.
- Các lĩnh vực khác: dịch vụ vận chuyển, tiền nước sử dụng.

CÔNG TY CỔ PHẦN TẮM LỢP VẬT LIỆU XÂY DỰNG ĐỒNG NAI

Địa chỉ: Khu công nghiệp Biên Hoà 1, Đường số 4, phường An Bình, TP. Biên Hoà, tỉnh Đồng Nai

BÁO CÁO TÀI CHÍNH GIỮA NIÊN ĐỘ

6 tháng đầu của năm tài chính kết thúc ngày 31 tháng 12 năm 2019

Bản thuyết minh Báo cáo tài chính giữa niên độ (tiếp theo)

Thông tin về kết quả kinh doanh, tài sản cố định và các tài sản dài hạn khác và giá trị các khoản chi phí lớn không bằng tiền của bộ phận theo lĩnh vực kinh doanh của Công ty như sau:

	Lĩnh vực sản xuất tấm lợp	Lĩnh vực gia công xi măng	Các lĩnh vực bán xi măng và khác	Cộng
Kỳ này				
Doanh thu thuần về bán hàng và cung cấp dịch vụ ra bên ngoài	44.359.779.929	122.890.991.270	8.936.909.627	176.187.680.826
Doanh thu thuần về bán hàng và cung cấp dịch vụ giữa các bộ phận	-	-	-	-
Tổng doanh thu thuần về bán hàng và cung cấp dịch vụ	44.359.779.929	122.890.991.270	8.936.909.627	176.187.680.826
Kết quả kinh doanh theo bộ phận	9.072.324.987	15.100.272.122	1.237.874.037	25.410.471.146
Các chi phí không phân bổ theo bộ phận				-
Lợi nhuận từ hoạt động kinh doanh				25.410.471.146
Doanh thu hoạt động tài chính				73.032.901
Chi phí tài chính				(24.822.628.121)
Thu nhập khác				435.456.865
Chi phí khác				(470.964.583)
Chi phí thuế thu nhập doanh nghiệp hiện hành				-
Chi phí thuế thu nhập doanh nghiệp hoãn lại				-
Lợi nhuận sau thuế thu nhập doanh nghiệp				625.368.208
Tổng chi phí đã phát sinh để mua tài sản cố định và các tài sản dài hạn khác	-	98.950.000	297.706.104	396.656.104
Tổng chi phí khấu hao và phân bổ chi phí trả trước dài hạn	520.528.776	18.971.552.150	152.720.143	19.644.801.069
Tổng giá trị các khoản chi phí lớn không bằng tiền (trừ chi phí khấu hao và phân bổ chi phí trả trước dài hạn)	-	-	-	-
Kỳ trước				
Doanh thu thuần về bán hàng và cung cấp dịch vụ ra bên ngoài	49.091.241.030	100.826.241.225	20.151.660.768	170.069.143.023
Doanh thu thuần về bán hàng và cung cấp dịch vụ giữa các bộ phận	-	-	-	-
Tổng doanh thu thuần về bán hàng và cung cấp dịch vụ	49.091.241.030	100.826.241.225	20.151.660.768	170.069.143.023
Kết quả kinh doanh theo bộ phận	6.514.408.348	(4.378.334.103)	460.178.007	2.596.252.252
Các chi phí không phân bổ theo bộ phận				-
Lợi nhuận từ hoạt động kinh doanh				2.596.252.252
Doanh thu hoạt động tài chính				15.236.205
Chi phí tài chính				(28.432.515.220)
Thu nhập khác				643.166.403
Chi phí khác				(213.646.086)
Chi phí thuế thu nhập doanh nghiệp hiện hành				-
Chi phí thuế thu nhập doanh nghiệp hoãn lại				-
Lợi nhuận sau thuế thu nhập doanh nghiệp				(25.391.506.446)
Tổng chi phí đã phát sinh để mua tài sản cố định và các tài sản dài hạn khác	-	1.036.363.636	1.094.853.400	2.131.217.036
Tổng chi phí khấu hao và phân bổ chi phí trả trước dài hạn	563.868.959	18.971.285.369	164.952.264	19.700.106.592
Tổng giá trị các khoản chi phí lớn không bằng tiền (trừ chi phí khấu hao và phân bổ chi phí trả trước dài hạn)	-	-	-	-

CÔNG TY CỔ PHẦN TẮM LỢP VẬT LIỆU XÂY DỰNG ĐỒNG NAI

Địa chỉ: Khu công nghiệp Biên Hoà 1, Đường số 4, phường An Bình, TP. Biên Hoà, tỉnh Đồng Nai

BÁO CÁO TÀI CHÍNH GIỮA NIÊN ĐỘ

6 tháng đầu của năm tài chính kết thúc ngày 31 tháng 12 năm 2019

Bản thuyết minh Báo cáo tài chính giữa niên độ (tiếp theo)

Tài sản và nợ phải trả của bộ phận theo lĩnh vực kinh doanh của Công ty như sau:

	Sản phẩm tắm lợp	Sản phẩm gia công xi măng	Các lĩnh vực bán xi măng và khác	Cộng
Số cuối kỳ				
Tài sản trực tiếp của bộ phận	17.825.777.589	712.945.734.412	2.862.004.519	733.633.516.521
Các tài sản không phân bổ theo bộ phận				472.197.442
Tổng tài sản				734.105.713.963
Nợ phải trả trực tiếp của bộ phận	6.999.308.027	831.096.677.940	453.905.277	838.549.891.244
Nợ phải trả không phân bổ theo bộ phận				54.120.874.641
Tổng nợ phải trả				892.670.765.885
Số đầu năm				
Tài sản trực tiếp của bộ phận	32.065.120.286	650.399.723.570	4.810.591.982	687.275.435.838
Các tài sản không phân bổ theo bộ phận				1.684.636.043
Tổng tài sản				688.960.071.881
Nợ phải trả trực tiếp của bộ phận	7.279.442.587	808.746.706.148	37.563.425	816.063.712.160
Nợ phải trả không phân bổ theo bộ phận				32.086.779.851
Tổng nợ phải trả				848.150.492.011

2b. Thông tin về khu vực địa lý

Toàn bộ hoạt động của Công ty chỉ diễn ra trên lãnh thổ Việt Nam.


3. Thông tin về hoạt động liên tục

Trong 6 tháng đầu của năm tài chính kết thúc ngày 31 tháng 12 năm 2019 hoạt động kinh doanh của Công ty đã có lợi nhuận 625.368.208 VND. Tuy nhiên khoản lỗ lũy kế đến ngày 30 tháng 6 năm 2019 là 530.232.976.323 VND, vượt vốn góp của chủ sở hữu và các quỹ số tiền là 158.565.051.922 VND. Ngoài ra, tại ngày 30 tháng 6 năm 2019 nợ ngắn hạn lớn hơn tài sản ngắn hạn 343.713.807.852 VND. Các yếu tố này có thể ảnh hưởng đến khả năng hoạt động liên tục của Công ty.

Tuy nhiên, Ban Tổng Giám đốc tin rằng Công ty sẽ có lãi bằng việc đẩy mạnh tiêu thụ tắm lợp và tiếp tục tập trung vào sản xuất hơn một triệu tấn xi măng do Công ty Cổ phần Xi măng Công Thanh bao tiêu. Đồng thời Công ty đang làm việc với Ngân hàng TMCP Công Thương Việt Nam để cơ cấu lại nợ vay và lịch trả nợ. Theo đó các khoản vay và lãi vay sẽ được gia hạn thời gian trả nhằm giảm áp lực trả nợ vay của Công ty trong thời gian ngắn hạn. Do vậy, Báo cáo tài chính giữa niên độ 6 tháng đầu của năm tài chính kết thúc ngày 31 tháng 12 năm 2019 vẫn được lập dựa trên giả thiết Công ty hoạt động kinh doanh liên tục.

4. Sự kiện phát sinh sau ngày kết thúc kỳ kế toán

Không có sự kiện trọng yếu nào phát sinh sau ngày kết thúc kỳ kế toán yêu cầu phải điều chỉnh số liệu hoặc công bố trên Báo cáo tài chính giữa niên độ.


Nguyễn Thị Yến Như
Người lập/Kế toán trưởng



Đồng Nai, ngày 26 tháng 7 năm 2019


Lê Thân
Tổng Giám đốc



A&C AUDITING AND CONSULTING CO., LTD.

www.a-c.com.vn

HEAD OFFICE

02 Truong Son St., Ward 2, Tan Binh Dist., Ho Chi Minh City, Vietnam
Tel: 028. 3 5472 972 Fax: 028. 3 5472 970 kttv@a-c.com.vn

Branch in Hanoi

40 Giang Vo St., Dong Da Dist., Ha Noi
Tel: 024. 3 736 7879
Fax: 024. 3 736 7869
kttv.hn@a-c.com.vn

Branch in Nha Trang

Lot STH 06A.01, Le Hong Phong II Urban
Area, Phuoc Hai Ward, Nha Trang City
Tel: 0258. 2 465 151
Fax: 0258. 2 465 806
kttv.nt@a-c.com.vn

Branch in Can Tho

I5-13 Vo Nguyen Giap St.,
Cai Rang Dist., Can Tho City
Tel: 0292. 3 764 995
Fax: 0292. 3 764 996
kttv.ct@a-c.com.vn